公开文本

此呈：中华人民共和国商务部

中华人民共和国相纸产业申请对原产于欧盟、美国和日本的进口相纸所适用的反倾销措施进行期终复审调查申请书之

【附件】

期终复审申请人：

乐凯胶片股份有限公司

申请人全权代理人：

北京市博恒律师事务所

二〇一七年一月十六日

证据目录和清单

附件一：	申请人的营业执照及授权委托书
附件二：	律师指派书和律师执业证明
附件三：	关于相纸产品及其生产消费情况的说明
附件四：	关于中国乐凯集团有限公司相纸生产销售情况的说明
附件五：	中华人民共和国进出口税则，2012 年—2016 年版
附件六：	中华人民共和国海关总署相纸进出口数据统计
附件七：	海运费和保险费报价
附件八：	世界银行集团公布的欧盟、美国出口跨境贸易过程中发生的相关环节费用
附件九：	欧盟纸基海关出口统计数据
附件十：	美国纸基海关进口统计数据
附件十一：	世界白银协会公布的国际白银价格
附件十二：	富士公司 2016 年年报-节选
附件十三：	欧盟、美国和日本相纸对外出口统计数据
附件十四：	申请人财务数据和报表

附件一：申请人营业执照及授权委托书

营业执照

副本编号：1-1

（副本）

统一社会信用代码 911300007007101420

名　　称	乐凯胶片股份有限公司
类　　型	股份有限公司（上市）
住　　所	河北省保定市创业路369号
法定代表人	滕方迁
注册资本	叁亿柒仟贰佰玖拾玖万壹仟柒佰叁拾伍元整
成立日期	1998年01月16日
营业期限	
经营范围	彩色相纸、感光材料、摄影扩印服务、照相器材零售、信息影像材料加工用药液及相关化学品、影像输出设备、数码影像材料（不含危险化学品）、膜及带涂层的膜类加工产品、导电浆料的研制、生产、销售（法律、法规国务院决定禁止或需审批的除外）；本企业所需的原辅材料、机械设备、配套产品、零部件及相关技术的科研、生产、销售（国家有专项规定的除外）。经营本企业自产产品和技术的出口业务和本企业所需的原辅材料、机械设备、零配件及相关技术的进口业务（国家限定公司经营或禁止进出口的商品和技术除外）。（依法须经批准的项目，经相关部门批准后方可开展经营活动）

登记机关

2016　3　月　日

保定市工商行政管理局

www.bdjsjz.gov.cn

企业信用信息公示系统网址：　　中华人民共和国国家工商行政管理总局监制

授权委托书

委托人：乐凯胶片股份有限公司

被委托人：北京市博恒律师事务所

委托事由：委托人特此全权委托北京市博恒律师事务所及其指定的律师和相关工作人员，代表中国相纸产业对原产于欧盟、美国和日本的进口相纸所适用的反倾销措施提请反倾销期终（日落）复审调查申请及相关事宜。

北京市博恒律师事务所的代理权限为：全权代理。具体权限包括但不限于：

1、制订反倾销日落复审工作计划和方案，根据调查结果和案件的实际进展提供相应的法律意见和策略性建议；
2、在委托人的协助下，代表或者协助收集和整理案件所需要的证据材料和信息，包括国内外市场信息和国内企业生产经营状况等证据资料；
3、根据法律规定起草反倾销日落复审申请书及准备相关附件材料；
4、代表委托人与调查机关进行磋商并正式提出反倾销日落复审书面申请；
5、指导和协助委托人填写调查机关发放的调查问卷；
6、指导和协助委托人配合国家调查机关的实地核查工作；
7、代表委托人参加题述案件的审理和听证会等；
8、根据案件的进展情况代表委托人依法向调查机关查阅应诉方的抗辩和评论意见，并及时提出相应反驳意见；
9、根据案件具体情况，代表委托人向调查机关提出相应请求和意见；
10、代表委托人进行反倾销日落复审案件所需的其他工作。

本授权委托书所规定的权限在授权委托事宜完成时终结。

委托人：乐凯胶片股份有限公司　　（盖章）

乐凯胶片股份有限公司

日期：二〇一六年九月

附件二：律师指派书和律师执业证明

北京市博恒律师事务所
BEIJING B&H ASSOCIATES
地址：北京市西城区黄寺大街23号北广大厦1205室
电话：010－82230591/92/93/94
传真：010－82230598
网址：www.bohenglaw.com
邮编：100120

相纸反倾销措施期终复审调查申请律师指派书

为中国相纸产业对原产于欧盟、美国和日本的进口相纸所适用的反倾销措施进行期终复审调查申请之目的，乐凯胶片股份有限公司授权北京市博恒律师事务所作为其全权代理人，代理题述案件的申请及调查工作。

北京市博恒律师事务所根据上述委托，特指派本所郭东平律师、贺京华律师和蓝雄律师共同代理，处理上述委托的与题述案件有关的全部事宜。

北京市博恒律师事务所

二〇一七年一月

律师事务所
执业许可证
（副本）

统一社会信用代码：31110000757700498L

北京市博恒　　律师事务所，

符合《律师法》及《律师事务所管理办法》规定的条件，准予设立并执业。

发证机关：北京市司法局

发证日期：2016 年 08 月 01 日

执业机构 北京市博恒律师事务所

执业证类别 专职律师

执业证号 11101200310402136

法律职业资格
或律师资格证号 01200007702 0756

发证机关 北京市司法局

发证日期 2013 04 月22 日

持证人 郭东平

性 别 男

身份证号 532721197702012418

律师年度考核备案

考核年度	二〇一五年度
考核结果	称 职
备案机关	北京市西城区司法局 专用章 律师年度考核备案
备案日期	2015年6月－2016年5月

律师年度考核备案

考核年度	二〇一六年度
考核结果	称 职
备案机关	北京市西城区司法局 专用章 律师年度考核备案
备案日期	2016年6月－2017年5月

执业机构 北京市博恒律师事务所

执业证类别 专职律师

执业证号 11101199510115344

法律职业资格或律师资格证号 （京）司律证字3805号

发证机关 北京市司法局

发证日期 2013 年04 月22 日

贺京华 11101199510115344

持证人 贺京华

性 别 男

身份证号 110108196209012299

律师年度考核备案

考核年度	二〇一五年度
考核结果	称 职
备案机关	北京市西城区司法局 专用章 律师年度考核备案
备案日期	2015年6月－2016年5月

律师年度考核备案

考核年度	二〇一六年度
考核结果	称 职
备案机关	北京市西城区司法局 专用章 律师年度考核备案
备案日期	2016年6月－2017年5月

执业机构 北京市博恒律师事务所

执业证类别 专职律师

执业证号 11101200310817778

法律职业资格或律师资格证号 015774120007

发证机关 北京市司法局

发证日期 2013 年 04 月 22 日

持证人 蓝雄

性 别 男

身份证号 352624197412221617

律师年度考核备案

考核年度	二〇一五年度
考核结果	称 职
备案机关	北京市西城区司法局 专用章 律师年度考核备案
备案日期	2015年6月－2016年5月

律师年度考核备案

考核年度	二〇一六年度
考核结果	称 职
备案机关	北京市西城区司法局 专用章 律师年度考核备案
备案日期	2016年6月－2017年5月

附件三：关于相纸产品及其生产消费情况的说明

中国感光学会文件

关于相纸产品及其生产消费情况的说明

一、 相纸产品的基本情况

相纸是由纸基及涂布在其上的多层化学感光乳剂构成的、未曝光的、可经光照射和使用化学药品显相后成像的彩色及黑白摄影感光纸及纸板。

相纸主要用于冲扩照片，是一种日常的消费品，在艺术、广告、宣传、证照管理、刑事侦查、航空航天和国防等领域也有着广泛的应用。在冲扩机上，将影像（负片或数字图像）曝光在相纸上，然后经冲洗加工（显影、漂定、稳定、干燥）即可形成照片。

二、 相纸产品的生产、消费情况

相纸从涂布生产线上加工出来之后的原始尺寸一般是宽108.1cm-144.5cm 左右的大轴相纸，然后根据需要可进一步分切为各宽度尺寸的产品，包括5吋（12.7cm）、6吋（15.2cm）、8寸（20.3cm）、10吋（25.4cm）、12吋（30.5cm）、20吋（50.8cm）、

24 吋（61.0cm）、30 吋（76.2cm）和 40 吋（101.6cm）等规格。

相纸涂布生产具有技术含量高、质量要求高、生产难度大的特点。全球从事相纸涂布生产厂家包括富士(即富士胶片制造(欧洲）有限公司、富士胶片制造（美国）有限公司以及日本富士胶片株式会社）、柯达乐芮（Kodak Alaris）以及中国的乐凯。除此之外，还有一些仅从事采购大轴相纸并将其分切销售的企业。

上述不同的相纸涂布生产厂家在原材料及耗用以及生产工艺流程等方面基本相同。原材料均包括纸基、硝酸银、成色剂、照相明胶和氯化钠等，生产工艺流程均为制备感光乳剂、涂布、整理裁切以及成品包装等四个基本步骤。其中纸基和硝酸银是相纸涂布生产最主要的原材料，通常情况下，生产 1 平方米相纸大约分别需要耗用 1 平方米的纸基和 0.55-0.57 克的硝酸银。纸基和硝酸银的成本占相纸总生产成本的比重 2015 年以来大至为 56-58%左右。

上述生产相纸所使用的硝酸银中，银的价值占据了 99%以上，每克硝酸银中银的含量约为 0.635-0.638 克。从事相纸涂布生产所使用的主要原材料纸基的平均克重约为 210 克/平方米。尽管不同品牌的相纸产品的克重略有差异，但都基本保持在 210-230 克/平方米的范围内。

据我会了解和分析，2012 年以来全球及主要国家（地区）相纸的生产和消费情况如以下表格所示：

表一：全球相纸产能情况表

单位：亿平方米

国别/地区	2012 年	2013 年	2014 年	2015 年	2016 年预计
欧盟	6.00	5.00	5.00	5.00	5.00
美国	4.00	3.00	3.00	3.00	3.00
日本	2.00	2.00	2.00	2.00	2.00
中国	【100】	【100】	【100】	【100】	【100】
全球合计	【100】	【85】	【85】	【85】	【85】

表二：全球相纸产量情况表

单位：亿平方米

国别/地区	2012 年	2013 年	2014 年	2015 年	2016 年预计
欧盟	4.90	4.40	4.00	3.00	2.50
美国	2.70	2.40	2.20	2.10	1.60
日本	0.85	0.60	0.45	0.41	0.35
中国	【100】	【91】	【95】	【98】	【105】
全球合计	【100】	【88】	【80】	【68】	【56】

表三：全球相纸消费量情况表

单位：亿平方米

国别/地区	2012 年	2013 年	2014 年	2015 年	2016 年预计
欧盟	2.10	1.75	1.60	1.35	1.10
美国	1.40	1.30	1.15	0.90	0.70
日本	0.74	0.58	0.53	0.47	0.39
中国	【100】	【86】	【100】	【89】	【77】
其它国家/地区	3.55	3.11	2.61	2.29	1.86
全球合计	【100】	【87】	【79】	【67】	【55】

【以上中国相纸的产能、产量、消费量数据以指数的形式予以披露，相关保密理由已经在申请书正文的相关部分予以了说明，此处不再重复】。

三、 中国相纸生产厂家的基本情况

2012 年以来，中国国内从事相纸涂布生产的厂家仅为乐凯胶片股份有限公司（含其全资子公司汕头乐凯胶片有限公司）以及中国乐凯集团有限公司两家企业。同时，乐凯胶片股份有限公司以及中国乐凯集团有限公司也在国内将自身生产的大轴相纸进行分切并销售分切后的相纸。

除此之外，国内还有一些仅从事进口大轴相纸并将其分切销售的企业，主要包括广西巨星科技有限公司、广东盛能新摄影器材有限公司、诺飞高新材料（厦门）有限公司、富士胶片（中国）投资有限公司、汕头华天富感光材料公司以及广州六菱摄影材料有限公司等企业。

以上情况，特此说明。

中国感光学会

二〇一七年六月

附件四：关于中国乐凯集团有限公司相纸生产销售情况的说明

关于我公司相纸生产销售情况的说明

2012年以来，我公司相纸的产能、产量、销量情况如下表所示：

单位：平方米

期间	产能	产量	国内销量	出口销量	总销量
2012年	【100】	【100】	【100】	【100】	【100】
2013年	【100】	【66】	【99】	【9】	【57】
2014年	【100】	【73】	【110】	【2】	【61】
2015年	【100】	【44】	【69】	【15】	【44】
2015年1-9月	【75】	【25】	【45】	【15】	【32】
2016年1-9月	【75】	【19】	【21】	【2】	【13】
2016年	【100】	【22】	【25】	【2】	【15】

【上述产能、产量、销量数据涉及我公司的商业秘密，对外披露将对我公司造成不利影响，故申请保密不予对外披露，但以指数的形式表示其变化情况，首期间的指数设定为100，之后各期间按照与首期间的实际数据比乘以首期间的指数计算得出】。

中国乐凯集团有限公司

2017年1月

附件五：中华人民共和国进出口税则，2012 年—2016 年版

中华人民共和国海关进出口税则

十位编码·监管条件·申报目录·出口退税·政策法规·海关代征税一览表

2012年中英文对照版(附光盘)

中华人民共和国海关进出口税则 编委会 编

Customs Import and Export Tariff of the People's Republic of China

Decade Coding of HS, Customs Control Conditions, Declares Contents, Export Drawback, Regulations, Detailed Customs Duties Levied on Commission Basis

Compiled by the Editorial Department of the Customs Import and Export Tariff of the people's Republic of China

经济日报出版社
Economic Daily Press

税则号列	货品名称	最惠(%)	普通	增值税率	出口退税	计量单位	监管条件	Article Description
37.03	未曝光的摄影感光纸、纸板及纺织物：							**Photographic paper, paperboard and textiles, sensitized, unexposed:**
	-成卷，宽度超过610毫米：							-In rolls of a width exceeding 610 mm:
3703.1010	---感光纸及纸板	18	100	17	13	千克		---Photographic paper and paperboard
3703.1090	---其他	18	70	17	13	千克		---Other
	-其他，彩色摄影用：							-Other, for colour photography (polychrome):
3703.2010	---感光纸及纸板	35	100	17	13	千克		---Photographic paper and paperboard
3703.2090	---其他	18	70	17	13	千克		---Other
	-其他：							-Other:
3703.9010	---感光纸及纸板	35	100	17	13	千克		---Photographic paper and paperboard
3703.9090	---其他	18	70	17	13	千克		---Other
37.04	已曝光未冲洗的摄影硬片、软片、纸、纸板及纺织物：							**Photographic plates, film, paper, paperboard and textiles, exposed but not developed:**
3704.0010	---电影胶片	6.5	30	17	13	千克	Z	---Cinematographic film
3704.0090	---其他	18	70	17	13	千克		---Other
37.05	已曝光已冲洗的摄影硬片及软片，但电影胶片除外：							**Photographic plates and film, exposed and developed, other than cinematographic film:**
3705.1000	-供复制胶版用	18	70	17	13	千克		-For offset reproduction
	-其他：							-Other:
3705.9010	---教学专用幻灯片	0	0	17	13	千克		---Lantern slides, for educational use only
	---缩微胶片：							---Mictofilms:
3705.9021	----书籍、报刊的	0	0	17	13	千克		----For printed books and newspapers
3705.9029	----其他	4	14	17	13	千克		----Other
3705.9090	---其他	18	70	17	13	千克		---Other
37.06	已曝光已冲洗的电影胶片，不论是否配有声道或仅有声道：							**Cinematographic film, exposed and developed, whether or not incorporating sound track or consisting only of sound track:**
	-宽度在35毫米及以上：							-Of a width of 35 mm or more:
3706.1010	---教学专用	0	0	17	13	千克/米	Z	---For educational use only
3706.1090	---其他	5	14	17	13	千克/米	Z	---Other
	-其他：							-Other:
3706.9010	---教学专用	0	0	17	13	千克/米	Z	---For educational use only
3706.9090	---其他	4	14	17	13	千克/米	Z	---Other
37.07	摄影用化学制剂（不包括上光漆、胶水、粘合剂及类似制剂）；摄影用未混合产品；定量包装或零售包装可立即使用的：							**Chemical preparations for photographic uses (other than varnishes, glues, adhesives and similar preparations); unmixed products for photographic uses, put up in measured portions or put up for retail sale in a form ready for use:**
3707.1000	-感光乳液		35	17	13	千克		-Sensitizing emulsions
3707.1000[智] 01	不含银的感光乳液剂	4	35	17	13	千克		Sensitizing emulsions agent; not containing silver
3707.1000 90	其他感光乳液	8	35	17	13	千克		Other sensitizing emulsions
	-其他：							-Other:
3707.9010	---冲洗照相胶卷及相片用	16	100	17	13	千克		---For use in developing photographic film and photographs
3707.9020[智]	---复印机用	5	45	17	13	千克		---For use in photo-copying apparatus
3707.9090	---其他		35	17	13	千克		---Other
3707.9090[智] 01	打印机或多功能一体机用化学制剂	5	35	17	13	千克		Chemical preparations for printer or MFPS (ratio packaging or in forms or pocking for retail sale for immediate use)
3707.9090 90	其他摄影用化学制剂（包括摄影用未混合产品）	8	35	17	13	千克		Other photographicchemical agents (including non-mixed products for photographic use)

中华人民共和国海关进出口税则

十位编码·监管条件·申报目录·出口退税·政策法规·海关代征税一览表

2013年中英文对照版（附光盘）

中华人民共和国海关进出口税则 编委会 编

Customs Import and Export Tariff of the People's Republic of China

Decade Coding of HS,Customs Control Conditions,Declares Contents,
Export Drawback,Regulations,Detailed Customs Duties Levied on Commission Basis

Compiled by the Editorial Department of the Customs
Import and Export Tariff of the People's Republic of China

经济日报出版社
Economic Daily Press

税则号列	货品名称	最惠(%)	普通	增值税率	出口退税	计量单位	监管条件	Article Description
	--非彩色摄影用,宽度超过 610 毫米,长度超过 200 米:							--Of a width exceeding 610 mm and of a length exceeding 200 m, other than for colour photography:
	---照相制版用:							---For preparing printing plates or cylinders:
3702.4221	----印刷电路板制造用光致抗蚀干膜	T3	T3	17	13	千克/平方米		----Wide anticorrosive photographic plate for printed circuit processing
3702.4229	----其他	T3	T3	17	13	千克/平方米		----Other
	---其他:							---Other:
3702.4292	----红色或红外激光胶片		T3	17	13	千克/平方米		----Red or infra-red laser film
3702.4292[暂] 01	未曝光红色或红外激光胶片(宽长胶卷指宽度>800mm,长度>1000m)	①	T3	17	13	千克/平方米		Red or infra - red laser film, unexposed, of a width >800mm, of a length >1000m,
3702.4292 90	其他未曝光红色或红外激光胶片(610mm<宽度≤800mm,200m<长度≤1000m)	T3	T3	17	13	千克/平方米		Other red or infra - red laser film, unexposed, 610mm < width≤800mm, 200m < length≤1001m,
3702.4299	----其他	T3	T3	17	13	千克/平方米		----Other
	--宽度超过 610 毫米,长度不超过 200 米:							--Of a width exceeding 610 mm and of a length not exceeding 200 m:
	---照相制版用:							---For preparing printing plates or cylinders:
3702.4321	----激光照排片	T3	T3	17	13	千克/平方米		----Laser phototypesetting film
3702.4329	----其他	T3	T3	17	13	千克/平方米		----Other
3702.4390	---其他	T3	T3	17	13	千克/平方米		---Other
	--宽度超过 105 毫米,但不超过 610 毫米:							--Of a width exceeding 105 mm but not exceeding 610 mm:
	---照相制版用:							---For preparing printing plates or cylinders:
3702.4421	----激光照排片	T3	T3	17	13	千克/平方米		----Laser phototypesetting film
3702.4422	----印刷电路板制造用光致抗蚀干膜	T3	T3	17	13	千克/平方米		----Narrow anticorrosive photographic plate for printed circuit processing
3702.4429	----其他	T3	T3	17	13	千克/平方米		----Other
3702.4490	---其他	T3	T3	17	13	千克/平方米		---Other
	-彩色摄影用的其他胶片:							-Other film, for colour photography (polychrome):
3702.5200	--宽度不超过 16 毫米,长度超过 14m	T3	T3	17	13	米/平方米		--Of a width not exceeding 16 mm, and of lengh exceeding 14mm
3702.5300	--幻灯片用,宽度超过 16 毫米,但不超过 35 毫米,长度不超过 30 米	T3	T3	17	13	米/平方米		--Of a width exceeding 16 mm but not exceeding 35 mm and of a length not exceeding 30 m, for slides
	--非幻灯片用,宽度超过 16 毫米,但不超过 35 毫米,长度不超过 30 米:							--Of a width exceeding 16 mm but not exceeding 35 mm and of a length not exceeding 30 m, other than for slides:
3702.5410	---宽度为 35 毫米,长度不超过 2 米	T3	T3	17	13	米/平方米		---Of a width 35 mm and of a length not exceeding 2 m
3702.5490	---其他	T3	T3	17	13	米/平方米		---Other
	--宽度超过 16 毫米,但不超过 35 毫米,长度超过 30 米:							--Of a width exceeding 16 mm but not exceeding 35 mm and of a length exceeding 30 m:
3702.5520[暂]	---电影胶片	②	T3	17	13	米/平方米		---Cinematographic film
3702.5590	---其他	T3	T3	17	13	米/平方米		---Other
	--宽度超过 35 毫米:							--Of a width exceeding 35 mm:
3702.5620	---电影胶片	T3	T3	17	13	米/平方米		---Cinematographic film
3702.5690	---其他	T3	T3	17	13	米/平方米		---Other
	-其他:							-Other:
3702.9600	--宽度不超过 35 毫米,长度不超过 30 米	T3	T3	17	17	米/平方米		--Of a width not exceeding 35 mm and of a length not exceeding 30 mm
3702.9700	--宽度不超过 35 毫米,长度超过 30 米	T3	T3	17	13	米/平方米		--Of a width not exceeding 35 mm and of a length exceeding 30 mm
3702.9800	--宽度超过 35 毫米	T3	T3	17	13	米/平方米		--Of a width exceeding 35 mm
37.03	**未曝光的摄影感光纸、纸板及纺织物:**							**Photographic paper, paperboard and textiles, sensitized, unexposed:**
	-成卷,宽度超过 610 毫米:							-In rolls of a width exceeding 610 mm:
3703.1010	---感光纸及纸板	18	100	17	13	千克		---Photographic paper and paperboard

① 3702.4292 01 暂定税率为:1.05 元/平方米。

② 3702.5520 暂定税率为:6 元/平方米。

税则号列	货品名称	最惠(%)	普通	增值税率	出口退税	计量单位	监管条件	Article Description
3703.1090	---其他	18	70	17	13	千克		---Other
	-其他,彩色摄影用:							-Other, for colour photography (polychrome):
3703.2010	---感光纸及纸板	35	100	17	13	千克		---Photographic paper and paperboard
3703.2090	---其他	18	70	17	13	千克		---Other
	-其他:							-Other:
3703.9010	---感光纸及纸板	35	100	17	13	千克		---Photographic paper and paperboard
3703.9090	---其他	18	70	17	13	千克		---Other
37.04	**已曝光未冲洗的摄影硬片、软片、纸、纸板及纺织物:**							**Photographic plates, film, paper, paperboard and textiles, exposed but not developed:**
3704.0010	---电影胶片	6.5	30	17	13	千克	Z	---Cinematographic film
3704.0090	---其他	18	70	17	13	千克		---Other
37.05	**已曝光已冲洗的摄影硬片及软片,但电影胶片除外:**							**Photographic plates and film, exposed and developed, other than cinematographic film:**
3705.1000	-供复制胶版用	18	70	17	13	千克		-For offset reproduction
	-其他:							-Other:
3705.9010	---教学专用幻灯片	0	0	17	13	千克		---Lantern slides, for educational use only
	---缩微胶片:							---Mictofilms:
3705.9021	----书籍、报刊的	0	0	17	13	千克		----For printed books and newspapers
3705.9029	----其他	4	14	17	13	千克		----Other
3705.9090	---其他	18	70	17	13	千克		---Other
37.06	**已曝光已冲洗的电影胶片,不论是否配有声道或仅有声道:**							**Cinematographic film, exposed and developed, whether or not incorporating sound track or consisting only of sound track:**
	-宽度在35毫米及以上:							-Of a width of 35 mm or more:
3706.1010	---教学专用	0	0	17	13	千克/米	Z	---For educational use only
3706.1090	---其他	5	14	17	13	千克/米	Z	---Other
	-其他:							-Other:
3706.9010	---教学专用	0	0	17	13	千克/米	Z	---For educational use only
3706.9090	---其他	4	14	17	13	千克/米	Z	---Other
37.07	**摄影用化学制剂(不包括上光漆、胶水、粘合剂及类似制剂);摄影用未混合产品;定量包装或零售包装可立即使用的:**							**Chemical preparations for photographic uses (other than varnishes, glues, adhesives and similar preparations); unmixed products for photographic uses, put up in measured portions or put up for retail sale in a form ready for use:**
3707.1000	-感光乳液		35	17	13	千克		-Sensitizing emulsions
3707.1000[暂]01	不含银的感光乳液剂	4	35	17	13	千克		Sensitizing emulsions agent, not containing silver
3707.1000 90	其他感光乳液	8	35	17	13	千克		Other sensitizing emulsions
	-其他:							-Other:
3707.9010	---冲洗照相胶卷及相片用	16	100	17	13	千克		---For use in developing photographic film and photographs
3707.9020[暂]	---复印机用	5	45	17	13	千克		---For use in photo-copying apparatus
3707.9090	---其他		35	17	13	千克		---Other
3707.9090[暂]01	打印机或多功能一体机用化学制剂	5	35	17	13	千克		Chemical preparations for printer or MFPS (ration packaging or in forms or pocking for retail sale for immediate use)
3707.9090 90	其他摄影用化学制剂(包括摄影用未混合产品)	8	35	17	13	千克		Other photographicchemical agents (including non-mixed products for photographic use)

中华人民共和国海关进出口税则

十位编码·监管条件·申报目录·出口退税·政策法规·海关代征税一览表

2014年中英文对照版（附光盘）

中华人民共和国海关进出口税则 编委会 编

Customs Import and Export Tariff of the People's Republic of China

Decade Coding of HS,Customs Control Conditions,Declares Contents,
Export Drawback,Regulations,Detailed Customs Duties Levied on Commission Basis

Compiled by the Editorial Department of the Customs
Import and Export Tariff of the People's Republic of China

易通网
2014《税则》增值服务
查询网址：www.t-long.cn

经济日报出版社

税则号列	货品名称	最惠(%)	普通	增值税率	出口退税	计量单位	监管条件	Article Description
	--非彩色摄影用,宽度超过 610 毫米,长度超过 200 米:							--Of a width exceeding 610 mm and of a length exceeding 200 m, other than for colour photography:
	---照相制版用:							---For preparing printing plates or cylinders:
3702.4121	----印刷电路板制造用光致抗蚀干膜	T3	T3	17	13	千克/平方米		----Wide anticorrosive photographic plate for printed circuit processing
3702.4129	----其他	T3	T3	17	13	千克/平方米		----Other
	---其他:							---Other:
3702.4292	----红色或红外激光胶片		T3	17	13	千克/平方米		----Red or infra-red laser film
3702.4292 01	未曝光红色或红外激光胶片(宽长胶卷指宽度>800mm,长度>1000m)	①	T3	17	13	千克/平方米		Red or infra-red laser film, unexposed, of a width >800mm, of a length >1000m,
3702.4292 90	其他未曝光红色或红外激光胶片(610mm<宽度≤800mm,200m<长度≤1000m)	T3	T3	17	13	千克/平方米		Other red or infra-red laser film, unexposed, 610mm < width≤800mm, 200m < length≤1001m,
3702.4299	----其他	T3	T3	17	13	千克/平方米		----Other
	--宽度超过 610 毫米,长度不超过 200 米:							--Of a width exceeding 610 mm and of a length not exceeding 200 m:
	---照相制版用:							---For preparing printing plates or cylinders:
3702.4321	----激光照排片	T3	T3	17	13	千克/平方米		----Laser phototypesetting film
3702.4329	----其他	T3	T3	17	13	千克/平方米		----Other
3702.4390	---其他	T3	T3	17	13	千克/平方米		---Other
	--宽度超过 105 毫米,但不超过 610 毫米:							--Of a width exceeding 105 mm but not exceeding 610 mm:
	---照相制版用:							---For preparing printing plates or cylinders:
3702.4421	----激光照排片	T3	T3	17	13	千克/平方米		----Laser phototypesetting film
3702.4422	----印刷电路板制造用光致抗蚀干膜	T3	T3	17	13	千克/平方米		----Narrow anticorrosive photographic plate for printed circuit processing
3702.4429	----其他	T3	T3	17	13	千克/平方米		----Other
3702.4490	---其他	T3	T3	17	13	千克/平方米		---Other
	-彩色摄影用的其他胶片:							-Other film, for colour photography (polychrome):
3702.5200	--宽度不超过 16 毫米,长度超过 14m	T3	T3	17	13	米/平方米		--Of a width not exceeding 16 mm, and of lengh exceeding 14mm
3702.5300	--幻灯片用,宽度超过 16 毫米,但不超过 35 毫米,长度不超过 30 米	T3	T3	17	13	米/平方米		--Of a width exceeding 16 mm but not exceeding 35 mm and of a length not exceeding 30 m, for slides
	--非幻灯片用,宽度超过 16 毫米,但不超过 35 毫米,长度不超过 30 米:							--Of a width exceeding 16 mm but not exceeding 35 mm and of a length not exceeding 30 m, other than for slides:
3702.5410	---宽度为 35 毫米,长度不超过 2 米	T3	T3	17	13	米/平方米		---Of a width 35 mm and of a length not exceeding 2 m
3702.5490	---其他	T3	T3	17	13	米/平方米		---Other
	--宽度超过 16 毫米,但不超过 35 毫米,长度超过 30 米:							--Of a width exceeding 16 mm but not exceeding 35 mm and of a length exceeding 30 m:
3702.5520	---电影胶片	②	T3	17	13	米/平方米		---Cinematographic film
3702.5590	---其他	T3	T3	17	13	米/平方米		---Other
	--宽度超过 35 毫米:							--Of a width exceeding 35 mm:
3702.5620	---电影胶片	T3	T3	17	13	米/平方米		---Cinematographic film
3702.5690	---其他	T3	T3	17	13	米/平方米		---Other
	-其他:							-Other:
3702.9600	--宽度不超过 35 毫米,长度不超过 30 米	T3	T3	17	17	米/平方米		--Of a width not exceeding 35 mm and of a length not exceeding 30 mm
3702.9700	--宽度不超过 35 毫米,长度超过 30 米	T3	T3	17	13	米/平方米		--Of a width not exceeding 35 mm and of a length exceeding 30 mm
3702.9800	--宽度超过 35 毫米	T3	T3	17	13	米/平方米		--Of a width exceeding 35 mm
37.03	**未曝光的摄影感光纸、纸板及纺织物:**							**Photographic paper, paperboard and textiles, sensitized, unexposed:**
	-成卷,宽度超过 610 毫米:							-In rolls of a width exceeding 610 mm:
3703.1010	---感光纸及纸板	18	100	17	13	千克		---Photographic paper and paperboard

① 3702.4292 01 暂定税率为:1.05 元/平方米。

② 3702.5520 暂定税率为:6 元/平方米。

税则号列	货品名称	最惠(%)	普通	增值税率	出口退税	计量单位	监管条件	Article Description
3703.1090	---其他	18	70	17	13	千克		---Other
	-其他,彩色摄影用:							-Other, for colour photography (polychrome):
3703.2010	---感光纸及纸板	35	100	17	13	千克		---Photographic paper and paperboard
3703.2090	---其他	18	70	17	13	千克		---Other
	-其他:							-Other:
3703.9010	---感光纸及纸板	35	100	17	13	千克		---Photographic paper and paperboard
3703.9090	---其他	18	70	17	13	千克		---Other
37.04	**已曝光未冲洗的摄影硬片、软片、纸、纸板及纺织物:**							**Photographic plates, film, paper, paperboard and textiles, exposed but not developed:**
3704.0010	---电影胶片	6.5	30	17	13	千克	Z	---Cinematographic film
3704.0090	---其他	18	70	17	13	千克		---Other
37.05	**已曝光已冲洗的摄影硬片及软片,但电影胶片除外:**							**Photographic plates and film, exposed and developed, other than cinematographic film:**
3705.1000	-供复制胶版用	18	70	17	13	千克		-For offset reproduction
	-其他:							-Other:
3705.9010	---教学专用幻灯片	0	0	17	13	千克		---Lantern slides, for educational use only
	---缩微胶片:							---Mictofilms:
3705.9021	----书籍、报刊的	0	0	17	13	千克		----For printed books and newspapers
3705.9029	----其他	4	14	17	13	千克		----Other
3705.9090	---其他	18	70	17	13	千克		---Other
37.06	**已曝光已冲洗的电影胶片,不论是否配有声道或仅有声道:**							**Cinematographic film, exposed and developed, whether or not incorporating sound track or consisting only of sound track:**
	-宽度在35毫米及以上:							-Of a width of 35 mm or more:
3706.1010	---教学专用	0	0	17	13	千克/米	Z	---For educational use only
3706.1090	---其他	5	14	17	13	千克/米	Z	---Other
	-其他:							-Other:
3706.9010	---教学专用	0	0	17	13	千克/米	Z	---For educational use only
3706.9090	---其他	4	14	17	13	千克/米	Z	---Other
37.07	**摄影用化学制剂(不包括上光漆、胶水、粘合剂及类似制剂);摄影用未混合产品;定量包装或零售包装可立即使用的:**							**Chemical preparations for photographic uses (other than varnishes, glues, adhesives and similar preparations); unmixed products for photographic uses, put up in measured portions or put up for retail sale in a form ready for use:**
3707.1000	-感光乳液		35	17	13	千克		-Sensitizing emulsions
3707.1000智01	不含银的感光乳液剂	4	35	17	13	千克		Sensitizing emulsions agent, not containing silver
3707.1000 90	其他感光乳液	8	35	17	13	千克		Other sensitizing emulsions
	-其他:							-Other:
3707.9010	---冲洗照相胶卷及相片用	16	100	17	13	千克		---For use in developing photographic film and photographs
3707.9020智	---复印机用	8	45	17	13	千克		---For use in photo-copying apparatus
3707.9090	---其他	8	35	17	13	千克		---Other

中华人民共和国海关进出口税则

十位编码·监管条件·申报目录·出口退税·政策法规·海关代征税一览表

2015年中英文对照版（附光盘）

中华人民共和国海关进出口税则 编委会 编

Customs Import and Export Tariff of the People's Republic of China

Decade Coding of HS,Customs Control Conditions,Declares Contents,
Export Drawback,Regulations,Detailed Customs Duties Levied on Commission Basis

Compiled by the Editorial Department of the Customs
Import and Export Tariff of the People's Republic of China

易通网

购本书赠送3600元增值服务——易通网
1、通关数据查询：与H2000同步更新的关税税率、退免税、监管条件、规范申报要素（含上海海关）、反倾销反补贴税率、法检目录、报检查询、3C认证、危险化学品目录查询；
2、归类服务：归类办权威专家三次免费线上归类咨询；历史通关归类结果查询、归类工具自主归类；
3、准确的模拟计税服务；
4、提供货物仓单信息查询、知识产权备案查询等。
只需刮开下面的涂层登录：www.i-tong.cn，激活账号即可体验。

刮开涂层 激活账号

经济日报出版社

税则号列	货品名称	最惠(%)	普通	增值税率	出口退税	计量单位	监管条件	Article Description	税则号列
	--非彩色摄影用,宽度超过 610 毫米,长度超过 200 米:							--Of a width exceeding 610 mm and of a length exceeding 200 m, other than for colour photography:	3703.1090
	---照相制版用:							---For preparing printing plates or cylinders:	
3702.4221	----印刷电路板制造用光致抗蚀干膜	T2	T2	17	13	千克/平方米		----Wide anticorrosive photographic plate for printed circuit processing	
3702.4229	----其他	T2	T2	17	13	千克/平方米		----Other	3703.2010
	---其他:							---Other:	
3702.4292	----红色或红外激光胶片		T2	17	13	千克/平方米		----Red or infra-red laser film	3703.2090
3702.4292暂 01	未曝光红色或红外激光胶片(宽长胶卷指宽度>800mm,长度>1000m)	①	T2	17	13	千克/平方米		Red or infra - red laser film, unexposed, of a width >800mm, of a length >1000m,	
3702.4292 90	其他未曝光红色或红外激光胶片(610mm<宽度≤800mm,200m<长度≤1000m)	T2	T2	17	13	千克/平方米		Other red or infra - red laser film, unexposed, 610mm < width≤800mm, 200m < length≤1001m,	3703.9010
3702.4299	----其他	T2	T2	17	13	千克/平方米		----Other	3703.9090
	--宽度超过 610 毫米,长度不超过 200 米:							--Of a width exceeding 610 mm and of a length not exceeding 200 m:	37.04
	---照相制版用:							---For preparing printing plates or cylinders:	
[illegible].4321	----激光照排片	T2	T2	17	13	千克/平方米		----Laser phototypesetting film	3704.0010
3702.4329	----其他	T2	T2	17	13	千克/平方米		----Other	3704.0090
3702.4390	---其他	T2	T2	17	13	千克/平方米		---Other	37.05
	--宽度超过 105 毫米,但不超过 610 毫米:							--Of a width exceeding 105 mm but not exceeding 610 mm:	3705.1000
	---照相制版用:							---For preparing printing plates or cylinders:	
3702.4421	----激光照排片	T2	T2	17	13	千克/平方米		----Laser phototypesetting film	
3702.4422	----印刷电路板制造用光致抗蚀干膜	T2	T2	17	13	千克/平方米		----Narrow anticorrosive photographic plate for printed circuit processing	3705.9010
3702.4429	----其他	T2	T2	17	13	千克/平方米		----Other	3705.9021
3702.4490	---其他	T2	T2	17	13	千克/平方米		---Other	3705.9029
	-彩色摄影用的其他胶片:							-Other film, for colour photography (polychrome):	3705.9090
3702.5200	--宽度不超过 16 毫米,长度超过 14m	T2	T2	17	13	米/平方米		--Of a width not exceeding 16 mm, and of lengh exceeding 14mm	37.06
3702.5300	--幻灯片用,宽度超过 16 毫米,但不超过 35 毫米,长度不超过 30 米	T2	T2	17	13	米/平方米		--Of a width exceeding 16 mm but not exceeding 35 mm and of a length not exceeding 30 m, for slides	
	--非幻灯片用,宽度超过 16 毫米,但不超过 35 毫米,长度不超过 30 米:							--Of a width exceeding 16 mm but not exceeding 35 mm and of a length not exceeding 30 m, other than for slides:	3706.1010
[illegible].5410	---宽度为 35 毫米,长度不超过 2 米	T2	T2	17	13	米/平方米		---Of a width 35 mm and of a length not exceeding 2 m	3706.1090
3702.5490	---其他	T2	T2	17	13	米/平方米		---Other	3706.9010
	--宽度超过 16 毫米,但不超过 35 毫米,长度超过 30 米:							--Of a width exceeding 16 mm but not exceeding 35 mm and of a length exceeding 30 m:	3706.9090
									37.07
3702.5520	---电影胶片	②	T2	17	13	米/平方米		---Cinematographic film	
3702.5590	---其他	T2	T2	17	13	米/平方米		---Other	
	--宽度超过 35 毫米:							--Of a width exceeding 35 mm:	
3702.5620	---电影胶片	T2	T2	17	13	米/平方米		---Cinematographic film	
3702.5690	---其他	T2	T2	17	13	米/平方米		---Other	3707.1000
	-其他:							-Other:	3707.1000暂 01
3702.9600	--宽度不超过 35 毫米,长度不超过 30 米	T2	T2	17	13	米/平方米		--Of a width not exceeding 35 mm and of a length not exceeding 30 mm	3707.1000 90
3702.9700	--宽度不超过 35 毫米,长度超过 30 米	T2	T2	17	13	米/平方米		--Of a width not exceeding 35 mm and of a length exceeding 30 mm	3707.9010
3702.9800	--宽度超过 35 毫米	T2	T2	17	13	米/平方米		--Of a width exceeding 35 mm	3707.9020暂
37.03	**未曝光的摄影感光纸、纸板及纺织物:**							**Photographic paper, paperboard and textiles, sensitized, unexposed:**	3707.9090
	-成卷,宽度超过 610 毫米:							-In rolls of a width exceeding 610 mm:	
3703.1010	---感光纸及纸板	18	100	17	13	千克		---Photographic paper and paperboard	

① 3702.4292 01 暂定税率为:1.05 元/平方米。

② 3702.5520 暂定税率为:9 元/平方米。

税则号列	货品名称	最惠(%)	普通	增值税率	出口退税	计量单位	监管条件	Article Description
3703.1090	---其他	18	70	17	13	千克		---Other
	-其他,彩色摄影用:							-Other, for colour photography (polychrome):
3703.2010	---感光纸及纸板	35	100	17	13	千克		---Photographic paper and paperboard
3703.2090	---其他	18	70	17	13	千克		---Other
	-其他:							-Other:
3703.9010	---感光纸及纸板	35	100	17	13	千克		---Photographic paper and paperboard
3703.9090	---其他	18	70	17	13	千克		---Other
37.04	已曝光未冲洗的摄影硬片、软片、纸、纸板及纺织物:							**Photographic plates, film, paper, paperboard and textiles, exposed but not developed:**
3704.0010	---电影胶片	6.5	30	17	13	千克	Z	---Cinematographic film
3704.0090	---其他	18	70	17	13	千克		---Other
37.05	已曝光已冲洗的摄影硬片及软片,但电影胶片除外:							**Photographic plates and film, exposed and developed, other than cinematographic film:**
3705.1000	-供复制胶版用	18	70	17	13	千克		-For offset reproduction
	-其他:							-Other:
3705.9010	---教学专用幻灯片	0	0	17	13	千克		---Lantern slides, for educational use only
	---缩微胶片:							---Mictofilms:
3705.9021	----书籍、报刊的	0	0	17	13	千克		----For printed books and newspapers
3705.9029	----其他	4	14	17	13	千克		----Other
3705.9090	---其他	18	70	17	13	千克		---Other
37.06	已曝光已冲洗的电影胶片,不论是否配有声道或仅有声道:							**Cinematographic film, exposed and developed, whether or not incorporating sound track or consisting only of sound track:**
	-宽度在35毫米及以上:							-Of a width of 35 mm or more:
3706.1010	---教学专用	0	0	17	13	千克/米	Z	---For educational use only
3706.1090	---其他	5	14	17	13	千克/米	Z	---Other
	-其他:							-Other:
3706.9010	---教学专用	0	0	17	13	千克/米	Z	---For educational use only
3706.9090	---其他	4	14	17	13	千克/米	Z	---Other
37.07	摄影用化学制剂(不包括上光漆、胶水、粘合剂及类似制剂);摄影用未混合产品;定量包装或零售包装可立即使用的:							**Chemical preparations for photographic uses (other than varnishes, glues, adhesives and similar preparations); unmixed products for photographic uses, put up in measured portions or put up for retail sale in a form ready for use:**
3707.1000	-感光乳液		35	17	13	千克		-Sensitizing emulsions
3707.1000*01	不含银的感光乳液剂	4	35	17	13	千克		Sensitizing emulsions agent, not containing silver
3707.1000 90	其他感光乳液	8	35	17	13	千克		Other sensitizing emulsions
	-其他:							-Other:
3707.9010	---冲洗照相胶卷及相片用	16	100	17	13	千克		---For use in developing photographic film and photographs
3707.9020*	---复印机用	8	45	17	13	千克		---For use in photo-copying apparatus
3707.9090	---其他	8	35	17	13	千克		---Other

中华人民共和国海关进出口税则

十位编码·监管条件·申报目录·出口退税·政策法规·海关代征税一览表

2016年中英文对照版（附光盘）

中华人民共和国海关进出口税则 编委会 编

Customs Import and Export Tariff of the People's Republic of China

Decade Coding of HS,Customs Control Conditions,Declares Contents,
Export Drawback,Regulations,Detailed Customs Duties Levied on Commission Basis

Compiled by the Editorial Department of the Customs
Import and Export Tariff of the People's Republic of China

易通网

"易通网"为购买本书用户提供价值3600元的一年期（2016年）
免费增值服务

① 关注"易通网"微信公众号，绑定用户，可实时查询《税则》税率、监管条件、反倾销发补贴、报检等信息。
② "易通网"实时更新《税则》税率及监管条件等信息，并通过微信公众号实时推送给用户。
③ "易通网"提供舱单、报关单状态、知识产权备案信息实时查询服务。
④ "易通网"提供以下专业归类咨询服务：1.海量归类经验数据供查询；2.归类专家在线授课；3.归类专家提供在线咨询服务。

无此标签及无法正常激活使用的均为盗版图书，刮开涂层 激活账号
盗版举报电话：010-5139 3396 必有重奖

经济日报出版社

税则号列	货品名称	最惠(%)	普通	增值税率	出口退税	计量单位	监管条件	Article Description
	--非彩色摄影用,宽度超过610毫米,长度超过200米:							--Of a width exceeding 610 mm and of a length exceeding 200 m, other than for colour photography:
	---照相制版用:							---For preparing printing plates or cylinders:
3702.4221	----印刷电路板制造用光致抗蚀干膜	T2	T2	17	13	千克/平方米		----Wide anticorrosive photographic plate for printed circuit processing
3702.4229	----其他	T2	T2	17	13	千克/平方米		----Other
	---其他:							---Other:
3702.4292	----红色或红外激光胶片		T2	17	13	千克/平方米		----Red or infra-red laser film
3702.4292* 01	未曝光红色或红外激光胶片(宽长胶卷指宽度>800mm,长度>1000m)	①	T2	17	13	千克/平方米		Red or infra - red laser film, unexposed, of a width >800mm, of a length >1000m,
3702.4292.90	其他未曝光红色或红外激光胶片(610mm<宽度≤800mm,200m<长度≤1000m)	T2	T2	17	13	千克/平方米		Other red or infra - red laser film, unexposed, 610mm < width≤800mm, 200m < length≤1001m,
3702.4299	----其他	T2	T2	17	13	千克/平方米		----Other
	--宽度超过610毫米,长度不超过200米:							--Of a width exceeding 610 mm and of a length not exceeding 200 m:
	---照相制版用:							---For preparing printing plates or cylinders:
3702.4321	----激光照排片	0	T2	17	13	千克/平方米		----Laser phototypesetting film
3702.4329	----其他	T2	T2	17	13	千克/平方米		----Other
3702.4390	---其他	T2	T2	17	13	千克/平方米		---Other
	--宽度超过105毫米,但不超过610毫米:							--Of a width exceeding 105 mm but not exceeding 610 mm:
	---照相制版用:							---For preparing printing plates or cylinders:
3702.4421	----激光照排片	T2	T2	17	13	千克/平方米		----Laser phototypesetting film
3702.4422	----印刷电路板制造用光致抗蚀干膜	T2	T2	17	13	千克/平方米		----Narrow anticorrosive photographic plate for printed circuit processing
3702.4429	----其他	T2	T2	17	13	千克/平方米		----Other
3702.4490	---其他	T2	T2	17	13	千克/平方米		---Other
	-彩色摄影用的其他胶片:							-Other film, for colour photography (polychrome):
3702.5200	--宽度不超过16毫米	T2	T2	17	13	米/平方米		--Of a width not exceeding 16 mm
3702.5300	--幻灯片用,宽度超过16毫米,但不超过35毫米,长度不超过30米	T2	T2	17	13	米/平方米		--Of a width exceeding 16 mm but not exceeding 35 mm and of a length not exceeding 30 m, for slides
	--非幻灯片用,宽度超过16毫米,但不超过35毫米,长度不超过30米:							--Of a width exceeding 16 mm but not exceeding 35 mm and of a length not exceeding 30 m, other than for slides:
3702.5410	---宽度为35毫米,长度不超过2米	T2	T2	17	13	米/平方米		---Of a width 35 mm and of a length not exceeding 2 m
3702.5490	---其他	T2	T2	17	13	米/平方米		---Other
	--宽度超过16毫米,但不超过35毫米,长度超过30米:							--Of a width exceeding 16 mm but not exceeding 35 mm and of a length exceeding 30 m:
3702.5520	---电影胶片		T2	17	13	米/平方米		---Cinematographic film
3702.5590	---其他	T2	T2	17	13	米/平方米		---Other
	--宽度超过35毫米:							--Of a width exceeding 35 mm:
3702.5620	---电影胶片	T2	T2	17	13	米/平方米		---Cinematographic film
3702.5690	---其他	T2	T2	17	13	米/平方米		---Other
	-其他:							-Other:
3702.9600	--宽度不超过35毫米,长度不超过30米	T2	T2	17	13	米/平方米		--Of a width not exceeding 35 mm and of a length not exceeding 30 mm
3702.9700	--宽度不超过35毫米,长度超过30米	T2	T2	17	13	米/平方米		--Of a width not exceeding 35 mm and of a length exceeding 30 mm
3702.9800	--宽度超过35毫米	T2	T2	17	13	米/平方米		--Of a width exceeding 35 mm
37.03	**未曝光的摄影感光纸、纸板及纺织物:**							**Photographic paper, paperboard and textiles, sensitized, unexposed:**
	-成卷,宽度超过610毫米:							-In rolls of a width exceeding 610 mm:
3703.1010	---感光纸及纸板	18	100	17	13	千克		---Photographic paper and paperboard

① 3702.4292 01 暂定税率为:1.05元/平方米。

税则号列	货品名称	最惠(%)	普通	增值税率	出口退税	计量单位	监管条件	Article Description
3703.1090	---其他	18	70	17	13	千克		---Other
	-其他,彩色摄影用:							-Other, for colour photography (polychrome):
3703.2010	---感光纸及纸板	35	100	17	13	千克		---Photographic paper and paperboard
3703.2090	---其他	18	70	17	13	千克		---Other
	-其他:							-Other:
3703.9010	---感光纸及纸板	35	100	17	13	千克		---Photographic paper and paperboard
3703.9090	---其他	18	70	17	13	千克		---Other
37.04	**已曝光未冲洗的摄影硬片、软片、纸、纸板及纺织物:**							**Photographic plates, film, paper, paperboard and textiles, exposed but not developed:**
3704.0010	---电影胶片	6.5	30	17	13	千克	Z	---Cinematographic film
3704.0090	---其他	18	70	17	13	千克		---Other
37.05	**已曝光已冲洗的摄影硬片及软片,但电影胶片除外:**							**Photographic plates and film, exposed and developed, other than cinematographic film:**
3705.1000	-供复制胶版用	18	70	17	13	千克		-For offset reproduction
	-其他:							-Other:
3705.9010	---教学专用幻灯片	0	0	17	13	千克		---Lantern slides, for educational use only
	---缩微胶片:							---Mictofilms:
3705.9021	----书籍、报刊的	0	0	17	13	千克		----For printed books and newspapers
3705.9029	----其他	4	14	17	13	千克		----Other
3705.9090	---其他	18	70	17	13	千克		---Other
37.06	**已曝光已冲洗的电影胶片,不论是否配有声道或仅有声道:**							**Cinematographic film, exposed and developed, whether or not incorporating sound track or consisting only of sound track:**
	-宽度在35毫米及以上:							-Of a width of 35 mm or more:
3706.1010	---教学专用	0	0	17	17	千克/米	Z	---For educational use only
3706.1090	---其他	5	14	17	17	千克/米	Z	---Other
	-其他:							-Other:
3706.9010	---教学专用	0	0	17	17	千克/米	Z	---For educational use only
3706.9090	---其他	4	14	17	17	千克/米	Z	---Other
37.07	**摄影用化学制剂(不包括上光漆、胶水、粘合剂及类似制剂);摄影用未混合产品;定量包装或零售包装可立即使用的:**							**Chemical preparations for photographic uses (other than varnishes, glues, adhesives and similar preparations); unmixed products for photographic uses, put up in measured portions or put up for retail sale in a form ready for use:**
3707.1000	-感光乳液		35	17	13	千克		-Sensitizing emulsions
3707.1000[暂]01	不含银的感光乳液剂	4	35	17	13	千克		Sensitizing emulsions agent, not containing silver
3707.1000 90	其他感光乳液	8	35	17	13	千克		Other sensitizing emulsions
	-其他:							-Other:
3707.9010	---冲洗照相胶卷及相片用	16	100	17	13	千克		---For use in developing photographic film and photographs
3707.9020[暂]	---复印机用	8	45	17	13	千克		---For use in photo-copying apparatus
3707.9090	---其他	8	35	17	13	千克		---Other

注释:
一、本
(一
(二
(三
(四
(五
二、(一
(二
三、税目
货品
(一)
(二)
(三)
(四)
(五)
四、本目
馆、图
道的
含有
纸张
损坏

附件六：中华人民共和国海关总署相纸进出口数据统计

相纸海关进口数据一览表

（1）税则号 37031010 的进口数据

单位：千克、美元

期间	国别（地区）	进口量	进口金额
2012 年	中国总进口	26,160,683	141,846,731
	欧盟	12,804,244	63,623,952
	美国	12,925,381	76,069,020
	日本	430,791	2,151,616
	三国（地区）合计	**26,160,416**	**141,844,588**
2013 年	中国总进口	23,463,520	127,211,363
	欧盟	12,832,178	62,461,633
	美国	10,631,086	64,744,353
	日本	17	2,642
	三国（地区）合计	**23,463,281**	**127,208,628**
2014 年	中国总进口	23,950,175	115,401,369
	欧盟	12,313,291	56,723,127
	美国	11,595,311	58,438,443
	日本	230	12031
	三国（地区）合计	**23,908,832**	**115,173,601**
2015 年	中国总进口	19,606,531	89,816,786
	欧盟	9,789,157	43,813,059
	美国	9,761,179	45,746,713
	日本	112	2,786
	三国（地区）合计	**19,550,448**	**89,562,558**
2015 年 1-9 月	中国总进口	13,150,241	59,998,364
	欧盟	6,618,263	29,299,937
	美国	6,475,783	30,441,413
	日本	112	2,786
	三国（地区）合计	**13,094,158**	**59,744,136**
2016 年 1-9 月	中国总进口	11,191,011	51,198,431
	欧盟	5,624,898	25,402,081
	美国	5,566,092	25,795,986
	日本	21	364
	三国（地区）合计	**11,191,011**	**51,198,431**

（2）税则号 37032010 的进口数据

单位：千克、美元

期间	国别（地区）	进口量	进口金额
2012 年	中国总进口	28741	193062
	欧盟	1446	19082
	美国	2134	42575
	日本	152	3400
	三国（地区）合计	**3732**	**65057**
2013 年	中国总进口	31,959	239,495
	欧盟	1,937	16,871
	美国	2,634	57,605
	日本	20	1636
	三国（地区）合计	**4591**	**76112**
2014 年	中国总进口	13,532	130,570
	欧盟	4,667	42,196
	美国	7534	71849
	日本	660	9963
	三国（地区）合计	**12,861**	**124,008**
2015 年	中国总进口	4,827	54,340
	欧盟	660	3,971
	美国	2,342	26,037
	日本	383	9873
	三国（地区）合计	**3,385**	**39,881**
2015 年 1-9 月	中国总进口	4,803	53,274
	欧盟	646	3,784
	美国	2,342	26,037
	日本	373	8994
	三国（地区）合计	**3,361**	**38,815**
2016 年 1-9 月	中国总进口	11,355	134,520
	欧盟	10,359	102,806
	美国	0	0
	日本	621	28,166
	三国（地区）合计	**10,980**	**130,972**

（3）税则号 37039010 的进口数据

单位：千克、美元

期间	国别（地区）	进口量	进口金额
2012 年	中国总进口	494	35052
	欧盟	17	16303
	美国	0	3833
	日本	437	14792
	三国（地区）合计	**454**	**34928**
2013 年	中国总进口	342	31699
	欧盟	218	16720
	美国	77	8522
	日本	8	1402
	三国（地区）合计	**303**	**26644**
2014 年	中国总进口	668	49094
	欧盟	570	26269
	美国	75	17945
	日本	3	2515
	三国（地区）合计	**648**	**46729**
2015 年	中国总进口	1411	43641
	欧盟	1402	30266
	美国	0	7494
	日本	0	0
	三国（地区）合计	**1402**	**37760**
2015 年 1-9 月	中国总进口	1310	36828
	欧盟	1301	28342
	美国	0	6679
	日本	0	0
	三国（地区）合计	**1301**	**35021**
2016 年 1-9 月	中国总进口	1,142	42,359
	欧盟	448	28,135
	美国	0	7,553
	日本	82	1,548
	三国（地区）合计	**530**	**37,236**

（4）三个税则号合计的数据

单位：千克、平方米、美元

期间	国别（地区）	进口量（千克）	进口量（平方米）	进口金额
2012 年	中国总进口	26,189,918	119,045,082	142,074,845
	欧盟	12,805,707	58,207,759	63,659,337
	美国	12,927,515	58,761,432	76,115,428
	日本	431,380	1,960,818	2,169,808
	三国（地区）合计	**26,164,602**	**118,930,009**	**141,944,573**
2013 年	中国总进口	23,495,821	106,799,186	127,482,557
	欧盟	12,834,333	58,337,877	62,495,224
	美国	10,633,797	48,335,441	64,810,480
	日本	45	205	5,680
	三国（地区）合计	**23,468,175**	**106,673,523**	**127,311,384**
2014 年	中国总进口	23,964,375	108,928,977	115,581,033
	欧盟	12,318,528	55,993,309	56,791,592
	美国	11,602,920	52,740,545	58,528,237
	日本	893	4,059	24,509
	三国（地区）合计	**23,922,341**	**108,737,914**	**115,344,338**
2015 年	中国总进口	19,612,769	89,148,950	89,914,767
	欧盟	9,791,219	44,505,541	43,847,296
	美国	9,763,521	44,379,641	45,780,244
	日本	495	2,250	12,659
	三国（地区）合计	**19,555,235**	**88,887,432**	**89,640,199**
2015 年 1-9 月	中国总进口	13,156,354	59,801,609	60,088,466
	欧盟	6,620,210	30,091,864	29,332,063
	美国	6,478,125	29,446,023	30,474,129
	日本	485	2,205	11,780
	三国（地区）合计	**13,098,820**	**59,540,091**	**59,817,972**
2016 年 1-9 月	中国总进口	11,203,508	50,925,036	51,375,310
	欧盟	5,635,705	25,616,841	25,533,022
	美国	5,566,092	25,300,418	25,803,539
	日本	724	3,291	30,078
	三国（地区）合计	**11,202,521**	**50,920,550**	**51,366,639**

注:相纸行业一般按平方米统计相纸的数量，而海关统计的相纸进口数量的单位为千克，因此，申请人将以千克统计的进口数量折算成平方米，折算系数 1 平方米=220 克。

相纸海关出口数据统计

（1）税则号 37031010 的出口数据

单位：千克、美元

期间	国别	出口量	出口金额
2012 年	中国总出口	3771714	24899288
2013 年	中国总出口	3667380	30126146
2014 年	中国总出口	2204944	13696649
2015 年	中国总出口	1567405	7420947
2015 年 1-9 月	中国总出口	1242154	5974021
2015 年 1-9 月	中国总出口	915132	5209015

（2）税则号 37032010 的出口数据

单位：千克、美元

期间	国别	出口量	出口金额
2012 年	中国总出口	11862647	82017610
2013 年	中国总出口	11171484	74909019
2014 年	中国总出口	10284021	67694444
2015 年	中国总出口	9915212	63189900
2015 年 1-9 月	中国总出口	7333476	46897166
2015 年 1-9 月	中国总出口	6701447	39875819

（3）税则号 37039010 的出口数据

单位：千克、美元

期间	国别	出口量	出口金额
2012 年	中国总出口	372743	949354
2013 年	中国总出口	428035	1401851
2014 年	中国总出口	398581	1287671
2015 年	中国总出口	291835	876835
2015 年 1-9 月	中国总出口	178478	578156
2015 年 1-9 月	中国总出口	314669	836228

（4）三个税则号合计的出口数据

单位：千克、平方米、美元

期间	国别	出口量（千克）	出口量（平方米）	出口金额
2012 年	中国总出口	16,007,104	72,759,563.64	107,866,252
2013 年	中国总出口	15,266,899	69,394,995.45	106,437,016
2014 年	中国总出口	12,887,546	58,579,754.55	82,678,764
2015 年	中国总出口	11,774,452	53,520,236.36	71,487,682
2015 年 1-9 月	中国总出口	8,754,108	39,791,400.00	53,449,343
2015 年 1-9 月	中国总出口	7,931,248	36,051,127.27	45,921,062

相关证据请参见后附的材料。

公众平台

选择首个查询条件后，还可以在页面上选择二级查询条件。

关闭

口岸统计 NEW

海关代码

报关参数

归类信息

企业黄页

全球数据

在线咨询 点击进入

商品统计

您还有689，800次查询未使用

起止时间：2012 年 01 月 - 12 月

进出口：进 出 进出

商品：37031010 选择商品

统计方式：总量值 按国家 按地区 按口岸

高级

验证码：8544 1620

查 询

2012年1月到2012年12月商品统计表 （金额：美元）

	商品名称	计量单位	数量	金额
37031010	成卷的摄影感光纸及纸板，宽＞610mm	千克	26,160,683	141,846,731

注：商品在指定时段内如未发生实际进出口，则商品在该时段的查询结果将不在表中显示

声明：所提供的信息仅作为参考、不得用于行政或司法程序。

2009-2012 北京中海通科技有限公司 版权所有

京ICP060082 | 京公网安备11010502011262 | 京ICP备10014276

月报查询

通关信息

贸易统计

商品统计 NEW

选择首个查询条件后，还可以在页面上选择二级查询条件。

公众平台

关闭

在线咨询 点击进入向

商品统计

您还有688 . 800次查询未使用

起止时间：2012 年 01 月 -- 12 月

进出口：进口 出口 出口

商品：37031010　选择商品▽

统计方式：总量值　按国家　按地区　按口岸

贸易额前100　贸易量前100

国家：

选择国家▽

高级▽

验证码：1620 5408

查询

2012年1月到2012年12月商品统计表　（金额：美元）

商品名称	计量单位	国家	数量	金额
37031010 成卷的摄影感光纸及纸板，宽>610mm 千克	502	美国	12,925,381 ✓	76,069,020 ✓
	303	英国	12,654,700 ✓	62,696,625 ✓
	116	日本	430,791	2,151,616
	309	荷兰	149,544 ✓	927,327 ✓
	701	国(地)别不详的	175	1,549
	429	墨西哥	92	594

注：商品在指定时段内如未发生实际进出口，则商品在该时段的查询结果将不在表中显示

声明：所提供的信息仅作为参考、不得用于行政或司法程序。

2009-2012 北京中海通科技有限公司 版权所有

京ICP060082 | 京公网安备11010502011262 | 京ICP备10014276

公众平台

- 商品统计 NEW
- 国家统计 NEW
- 地区统计 NEW
- 口岸统计 NEW

选择首个查询条件后，还可以在页面上选择二级查询条件。

- 海关代码
- 报关参数
- 归类信息
- 企业黄页
- 全球数据

在线咨询 点击进入

商品统计

您还有682 800次查询未使用

起止时间：2012 年 01 月 - 12 月

进出口：进口 出口 进出口

商品：37032010 选择商品▽

统计方式：总量值 按国家 按地区 按口岸

高级▽

验证码：7047 753

查 询

2012年1月到2012年12月商品统计表 （金额：美元）

商品名称	计量单位	数量	金额
37032010 其他彩色摄影用感光纸及纸板	千克	28,741	193,062

注：商品在指定时段内如未发生实际进出口，则商品在该时段的查询结果将不在表中显示

声明：所提供的信息仅作为参考、不得用于行政或司法程序。

2009-2012 北京中海通科技有限公司 版权所有

京ICP060082 | 京公网安备11010502011262 | 京ICP备10014276

月报查询

选择首个查询条件后，还可以在页面上选择二级查询条件。

归类信息

企业黄页

全球数据

商品统计

您还有681 800次查询未使用

起止时间：2012 年 01 月 -- 12 月

进出口：进口 出口 出口

商品：37032010 选择商品▽

统计方式：总量值 按国家 按地区 按口岸

贸易额前100 贸易量前100

国家：

选择国家▽

高级▽

验证码：1115 1652

查 询

2012年1月到2012年12月商品统计表 （金额：美元）

商品名称	计量单位	国家	数量	金额
37032010 其他彩色摄影用感光纸及纸板	千克	136 泰国	24,108	120,540
		502 美国	2,134	42,575
		303 英国	1,283	10,280
		429 墨西哥	635	6,226
		305 法国	117	5,494
		116 日本	152	3,400
		309 荷兰	46	3,308
		701 国(地)别不详的	266	1,000
		142 中国	0	187
		331 瑞士	0	52

注：商品在指定时段内如未发生实际进出口，则商品在该时段的查询结果将不在表中显示

声明：所提供的信息仅作为参考、不得用于行政或司法程序。

2009-2012 北京中海通科技有限公司 版权所有

京ICP060082 | 京公网安备11010502011262 | 京ICP备10014276

公众平台

地区统计 NEW

口岸统计 NEW

海关代码

报关参数

归类信息

企业黄页

全球数据

选择首个查询条件后，还可以在页面上选择二级查询条件。

在线咨询 点击进入

商品统计

您还有676 800次查询未使用

起止时间：2012 年 01 月 - 12 月

进出口：进口 出口 进出口

商品：37039010 选择商品▽

统计方式：总量值 按国家 按地区 按口岸

高级▽

验证码：2450 7240

查 询

2012年1月到2012年12月商品统计表 （金额：美元）

商品名称	计量单位	数量	金额
37039010 其他非彩色摄影用感光纸及纸板	千克	494	35,052

注：商品在指定时段内如未发生实际进出口，则商品在该时段的查询结果将不在表中显示

声明：所提供的信息仅作为参考、不得用于行政或司法程序。

2009-2012 北京中海通科技有限公司 版权所有

京ICP060082 | 京公网安备11010502011262 | 京ICP备10014276

月报查询

选择首个查询条件后，还可以在页面上选择二级查询条件。

归类信息

企业黄页

全球数据

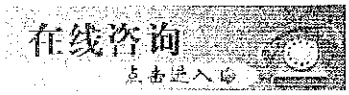

商品统计　　您还有675，800次查询未使用

起止时间：2012 年 01 月 -- 12 月

进出口：◉ 进口 ○ 出口 ○ 进出口

商品：37039010　选择商品▽

统计方式：◉ 总量值 ◉ 按国家 ○ 按地区 ○ 按口岸

◉ 贸易额前100 ○ 贸易量前100 ○

国家：

选择国家▽

高级▽

验证码：7240 6345

查 询

2012年1月到2012年12月商品统计表　　（金额：美元）

商品名称	计量单位	国家	数量	金额
		116 日本	437	14,792
		304 德国	6	12,231
		502 美国	0	3,833
37039010 其他非彩色摄影用感光纸及纸板	千克	305 法国	2	3,054
		309 荷兰	9	1,018
		701 国(地)别不详的	0	63
		110 香港	40	61

注：商品在指定时段内如未发生实际进出口，则商品在该时段的查询结果将不在表中显示

声明：所提供的信息仅作为参考、不得用于行政或司法程序。

2009-2012 北京中海通科技有限公司 版权所有

京ICP060082 | 京公网安备11010502011262 | 京ICP备10014276

在线咨询 点击进入

贸易统计

商品统计 NEW

国家统计 NEW

地区统计 NEW

口岸统计 NEW

选择首个查询条件后，还可以在页面上选择二级查询条件。

海关代码

报关参数

归类信息

企业黄页

全球数据

商品统计

您还有687，800次查询未使用

起止时间：2013 年 01 月 - 12 月

进出口：进口 出口 进出口

商品：37031010 选择商品

统计方式：总量值 按国家 按地区 按口岸

高级

验证码：5408 7841

查 询

2013年1月到2013年12月商品统计表

（金额：美元）

商品名称	计量单位	数量	金额
37031010 成卷的摄影感光纸及纸板，宽>610mm	千克	23,463,520	127,211,363

注：商品在指定时段内如未发生实际进出口，则商品在该时段的查询结果将不在表中显示

声明：所提供的信息仅作为参考、不得用于行政或司法程序。

2009-2012 北京中海通科技有限公司 版权所有

京ICP060082 | 京公网安备11010502011262 | 京ICP备10014276

月报查询

通关信息

贸易统计

商品统计 NEW

国家统计 NEW

地区统计 NEW

口岸统计 NEW

选择首个查询条件后，还可以在页面上选择二级查询条件。

公众平台

关闭

商品统计

您还有686，800次查询未使用

起止时间：2013 年 01 月 -- 12 月

进出口：◉ 进口 ○ 出口 ○ 进出口

商品：37031010 选择商品▽

统计方式：◉ 总量值 ◉ 按国家 ○ 按地区 ○ 按口岸

◉ 贸易额前100 ○ 贸易量前100 ○

国家：

选择国家▽

高级▽

7841

验证码：5226

查 询

2013年1月到2013年12月商品统计表 （金额：美元）

商品名称	计量单位	国家	数量	金额
37031010 成卷的摄影感光纸及纸板，宽＞610mm	千克	502 美国	10,631,086	64,744,353
		303 英国	12,611,074	60,952,616
		309 荷兰	221,104	1,509,017
		701 国(地)别不详的	239	2,735
		116 日本	17	2,642

注：商品在指定时段内如未发生实际进出口，则商品在该时段的查询结果将不在表中显示

声明： 所提供的信息仅作为参考、不得用于行政或司法程序。

2009-2012 北京中海通科技有限公司 版权所有

京ICP060082 | 京公网安备11010502011262 | 京ICP备10014276

你好，bohenglaw [用户中心] [退出]

首页 | | English | 帮助

海关信息网 www.haiguan.info

商品归类 海关法规 贸易统计 企业黄页 你问我答 互联网资讯

请输入商品名称或编码 搜索

海关数据 宏观数据 企业排行 企业黄页 查询大全 通关业务 贸易统计 归类信息 海关代码 咨询服务 报告定制 报表定制 产品定制

宏观分析 海关要闻 关务指南 海关法规 政策解读 海关词典 通关流程 交流互动 常见问题 用户中心 联系我们

查询大全 > 贸易统计 > 商品统计

公众平台

选择首个查询条件后，还可以在页面上选择二级查询条件。

关闭

口岸统计

海关代码

报关参数

归类信息

企业黄页

全球数据

在线咨询 点击进入

商品统计

您还有680，800次查询未使用

起止时间：2013 年 01 月 - 12 月

进出口：进口 出口 进出口

商品：37032010 选择商品▽

统计方式：总量值 按国家 按地区 按口岸

高级▽

验证码：1652 6657

查 询

2013年1月到2013年12月商品统计表 （金额：美元）

商品名称	计量单位	数量	金额
37032010 其他彩色摄影用感光纸及纸板	千克	31,959	239,495

注：商品在指定时段内如未发生实际进出口，则商品在该时段的查询结果将不在表中显示

声明：所提供的信息仅作为参考、不得用于行政或司法程序。

关于我们 | 开展合作 | 支付指南 | 免责声明 | 在线调查 | 友情链接 | 诚聘精英 | 稿件征集 | 站内导航 | 版权声明 | 博客

2009-2012 北京中海通科技有限公司 版权所有

京ICP060082 | 京公网安备11010502011262 | 京ICP备10014276

海关信息网 www.haiguan.info

商品归类　海关法规　贸易统计　企业黄页　你问我答　互联网资讯

请输入商品名称或编码　搜索

数据　企业排行　企业黄页　查询大全　通关业务　贸易统计　归类信息 NEW　海关代码　咨询服务　报告定制　报表定制　产品定制 NEW

聚焦　宏观分析　海关要闻　关务指南　海关法规　政策解读　海关词典　通关流程　交流互动　常见问题　用户中心　联系我们

查询大全 > 贸易统计 > 商品统计

商品统计　　您还有679，800次查询未使用

起止时间：2013 年 01 月 -- 12 月

进出口：进口 出口 出口

商品：37032010　选择商品▽

统计方式：总量值　按国家　按地区　按口岸

贸易额前100　贸易量前100

国家：

选择国家▽

高级▽

验证码：6657 6133

查询

选择首个查询条件后，还可以在页面上选择二级查询条件。

关闭
地区统计 NEW
口岸统计 NEW
海关代码
报关参数
归类信息
企业黄页
全球数据

在线咨询 点击进入

2013年1月到2013年12月商品统计表　　（金额：美元）

商品名称	计量单位	国家	数量	金额
	136	泰国	23,400	117,000
	502	美国	2,634 ✓	57,605 ✓
	429	墨西哥	3,858	44,932
	303	英国	1,937 ✓	16,847 ✓
	116	日本	20	1,636
37032010　其他彩色摄影用感光纸及纸板　千克	701	国(地)别不详的	33	835
	143	台湾	70	538
	501	加拿大	3	50
	304	德国	0 ✓	24 ✓
	132	新加坡	3	15
	142	中国	1	13

注：商品在指定时段内如未发生实际进出口，则商品在该时段的查询结果将不在表中显示

声明：所提供的信息仅作为参考、不得用于行政或司法程序。

2009-2012 北京中海通科技有限公司 版权所有

京ICP060082 | 京公网安备11010502011262 | 京ICP备10014276

70

月报查询

公众平台

选择首个查询条件后，还可以在页面上选择二级查询条件。

移动终端

报关数据大师

归类信息

企业黄页

全球数据

在线咨询 点击进入

商品统计

您还有673，800次查询未使用

起止时间：2013 年 01 月 - 12 月

进出口：◉进口 ○出口 ○进出口

商品：37039010 选择商品▽

统计方式：◉总量值 ○按国家 ○按地区 ○按口岸

高级▽

验证码：8188 1750

查 询

2013年1月到2013年12月商品统计表 （金额：美元）

商品名称	计量单位	数量	金额
37039010 其他非彩色摄影用感光纸及纸板	千克	342	31,699

注：商品在指定时段内如未发生实际进出口，则商品在该时段的查询结果将不在表中显示

声明：所提供的信息仅作为参考、不得用于行政或司法程序。

2009-2012 北京中海通科技有限公司 版权所有

京ICP060082 | 京公网安备11010502011262 | 京ICP备10014276

月报查询

选择首个查询条件后，还可以在页面上选择二级查询条件。

归类信息

企业黄页

全球数据

在线咨询 点击进入

商品统计

您还有672，800次查询未使用

起止时间：2013 年 01 月 -- 12 月

进出口：进口 出口 出口 进

商品：37039010 选择商品▽

统计方式：总量值 按国家 按地区 按口岸

贸易额前100 贸易量前100

国家：

选择国家▽

高级▽

验证码：1750 5825

查 询

2013年1月到2013年12月商品统计表 （金额：美元）

商品名称	计量单位	国家	数量	金额
37039010 其他非彩色摄影用感光纸及纸板	千克	304 德国	218	16,610
		502 美国	77	8,522
		115 以色列	38	3,643
		701 国(地)别不详的	1	1,412
		116 日本	8	1,402
		330 瑞典	0	110

注：商品在指定时段内如未发生实际进出口，则商品在该时段的查询结果将不在表中显示

声明：所提供的信息仅作为参考、不得用于行政或司法程序。

2009-2012 北京中海通科技有限公司 版权所有

京ICP060082 | 京公网安备11010502011262 | 京ICP备10014276

相纸进口-2014年

2014年12月进口八位商品 / 国别量值表

单位：美元

八位商品	国别	计量单位	1至12月累计 数量	1至12月累计 金额
37031010	成卷的摄影感光纸及纸板，宽＞610mm	千克	23,950,175	115,401,369
110	香港	千克	41,340	227,746
116	日本	千克	230	12,031
303	英国	千克	11,801,579	54,223,954
309	荷兰	千克	511,712	2,499,173
502	美国	千克	11,595,311	58,438,443
701	国(地)别不详	千克	3	22
37032010	其他彩色摄影用感光纸及纸板	千克	13,532	130,570
110	香港	千克	11	1,811
116	日本	千克	660	9,963
142	中国	千克	4	58
143	台澎金马关税区	千克	263	210
303	英国	千克	4,478	39,438
305	法国	千克	3	35
309	荷兰	千克	186	2,723
429	墨西哥	千克	100	611
502	美国	千克	7,534	71,849
701	国(地)别不详	千克	293	3,872
37039010	其他非彩色摄影用感光纸及纸板	千克	668	49,094
115	以色列	千克	16	1,303
116	日本	千克	3	2,515
142	中国	千克	4	984
303	英国	千克	1	965
304	德国	千克	569	25,304
502	美国	千克	75	17,945
701	国(地)别不详	千克	-	78

报表提供：海关总署信息中心　　电话:6519.5623

你好，bohenglaw [用户中心] [会员升级] [退出]

首页 | English | 帮助

海关信息网 www.haiguan.info

商品归类 海关法规 贸易统计 企业黄页 你问我答 互联网资讯

请输入商品名称或编码 搜索

海关数据 宏观数据 企业排行 企业黄页 查询大全 通关业务 贸易统计 归类信息 海关代码 咨询服务 报告定制 报表定制 产品定制

资讯要闻 行业聚焦 宏观分析 海关要闻 关务指南 海关法规 政策解读 海关词典 通关流程 交流互动 常见问题 用户中心 联系我们

当前位置：首页 > 查询大全 > 贸易统计 > 商品统计

月报查询

通关信息

贸易统计

商品统计 NE

国家统计 NEW

地区统计 NEW

口岸统计 NEW

选择首个查询条件后，还可以在页面上选择二级查询条件。

海关代码

报关参数

归类信息

企业黄页

全球数据

在线咨询 点击进入

商品统计

您还有411 / 500次查询未使用

起止时间：2015 年 01 月 -- 12 月

进出口：进口 出口 进出口

商品：37031010 选择商品▽

统计方式：总量值 按国家 按地区 按口岸

高级▽

验证码：5q

查 询

2015年1月到2015年12月商品统计表 （金额：美元）

商品名称	计量单位	数量	金额
37031010 成卷的摄影感光纸及纸板，宽>610mm	千克	19,606,531	89,816,786

注：商品在指定时段内如未发生实际进出口，则商品在该时段的查询结果将不在表中显示

声明： 所提供的信息仅作为参考、不得用于行政或司法程序。

关于我们 | 开展合作 | 支付指南 | 免责声明 | 在线调查 | 友情链接 | 诚聘精英 | 稿件征集 | 站内导航 | 版权声明 | 博客

2009-2016 北京中海通科技有限公司 版权所有

京ICP060082 | 京公网安备11010502011262 | 京ICP备10014276

你好，hohenglue [用户中心] [会员升级] [退出]

首页 | | English | 帮助

海关信息网 www.haiguan.info

商品归类 海关法规 贸易统计 企业黄页 你问我答 互联网资讯

请输入商品名称或编码 搜索

海关数据 宏观数据 企业排行 企业黄页 查询大全 通关业务 贸易统计 归类信息 海关代码 咨询服务 报告定制 报表定制 产品定制

资讯要闻 行业聚焦 宏观分析 海关要闻 关务指南 海关法规 政策解读 海关词典 通关流程 交流互动 常见问题 用户中心 联系我们

当前位置：首页 > 查询大全 > 贸易统计 > 商品统计

月报查询

通关信息

商品统计

您尚有301 / 500次查询未使用

起止时间：2015 年 01 月 — 12 月

进出口：进口 出口 出口

商品：37031010 选择商品▽

统计方式：总量值 按国家 按地区 按口岸

贸易额前20 贸易量前20

国家：

选择国家▽

高级▽

验证码：8nm

查 询

公众平台

选择首个查询条件后，还可以在页面上选择二级查询条件。

关闭

企业黄页

全球数据

在线咨询 点击进入

2015年1月到2015年12月商品统计表 （金额：美元）

商品名称	计量单位	国家	数量	金额
37031010 成卷的摄影感光纸及纸板，宽>610mm 千克	502	美国	9,761,179	45,746,713
	303	英国	9,042,156	40,281,681
	309	荷兰	747,001	3,531,378
	142	中国	36,199	230,367
	701	国(地)别不详	19,884	23,861
	116	日本	112	2,786

注：商品在指定时段内如未发生实际进出口，则商品在该时段的查询结果将不在表中显示

声明：所提供的信息仅作为参考，不得用于行政或司法程序。

关于我们 | 开展合作 | 支付指南 | 免责声明 | 在线调查 | 友情链接 | 诚聘精英 | 稿件征集 | 站内导航 | 版权声明 | 博客

2009-2016 北京中海通科技有限公司 版权所有

京ICP060082 | 京公网安备11010502011262 | 京ICP备10014276

你好，bohenglas [用户中心] [会员升级] [退出]

首页 | English | 帮助

海关信息网 www.haiguan.info

商品归类 海关法规 贸易统计 企业黄页 你问我答 互联网资讯

请输入商品名称或编码 搜索

在线咨询

咨询师1 在线
咨询师2 通话
咨询师3 通话

海关数据 宏观数据 企业排行 企业黄页 查询大全 通关业务 贸易统计 归类信息 NEW 海关代码 咨询服务 报告定制 报表
资讯要闻 行业聚焦 宏观分析 海关要闻 关务指南 海关法规 政策解读 海关词典 通关流程 交流互动 常见问题 用户

企业热线 HOT LINE
尚未开通400电话

当前位置：首页 > 查询大全 > 贸易统计 > 商品统计

TQ客服系统

月报查询

通关信息

贸易统计

商品统计 NE

国家统计 NEW

地区统计 NEW

口岸统计 NEW

选择首个查询条件后，还可以在页面上选择二级查询条件。

海关代码

报关参数

归类信息

企业黄页

全球数据

在线咨询 点击进入

商品统计

您还有41

起止时间：2015 年 01 月 -- 12 月

进出口：进口 出口 进出口

商品：37032010 选择商品▽

统计方式：总量值 按国家 按地区 按口岸

高级▽

验证码：f5 查 询

2015年1月到2015年12月商品统计表 （金额：美元）

商品名称	计量单位	数量	金额
37032010 其他彩色摄影用感光纸及纸板	千克	4,827	54,340

注：商品在指定时段内如未发生实际进出口，则商品在该时段的查询结果将不在表中显示

声明：所提供的信息仅作为参考、不得用于行政或司法程序。

关于我们 | 开展合作 | 支付指南 | 免责声明 | 在线调查 | 友情链接 | 诚聘精英 | 稿件征集 | 站内导航 | 版权声明 | 博客

2009-2016 北京中海通科技有限公司 版权所有

京ICP060082 | 京公网安备11010502011262 | 京ICP备10014276

你好，hohenglaw [用户中心] [会员升级] [退出]

首页 | English | 帮助

海关信息网 www.haiguan.info

商品归类 海关法规 贸易统计 企业黄页 你问我答 互联网资讯

请输入商品名称或编码 搜索

海关数据 宏观数据 企业排行 企业黄页 查询大全 通关业务 贸易统计 归类信息 海关代码 咨询服务 报告定制 报表定制 产品定制

资讯要闻 行业聚焦 宏观分析 海关要闻 关务指南 海关法规 政策解读 海关词典 通关流程 交流互动 常见问题 用户中心 联系我们

当前位置：首页 > 查询大全 > 贸易统计 > 商品统计

月报查询

通关信息

贸易统计

商品统计 NEW

国家统计 NEW

地区统计 NEW

选择首个查询条件后，还可以在页面上选择二级查询条件。

仕纸合同 点击进入

商品统计

您还有303 / 500次查询未使用

起止时间：2015 年 01 月 -- 12 月

进出口：进口 出口 出口

商品：37032010 选择商品▽

统计方式：总量值 按国家 按地区 按口岸

贸易额前20 贸易量前20

国家：

选择国家▽

高级▽

验证码：rfs

查 询

2015年1月到2015年12月商品统计表 （金额：美元）

商品名称	计量单位	国家	数量	金额
37032010 其他彩色摄影用感光纸及纸板	千克	502 美国	2,342	26,037
		142 中国	1,290	13,226
		116 日本	383	9,873
		303 英国	553	2,879
		429 墨西哥	151	923
		309 荷兰	92	716
		352 捷克	15	376
		701 国(地)别不详	1	310

注：商品在指定时段内如未发生实际进出口，则商品在该时段的查询结果将不在表中显示

声明：所提供的信息仅作为参考，不得用于行政或司法程序。

关于我们 | 开展合作 | 支付指南 | 免责声明 | 在线调查 | 友情链接 | 诚聘精英 | 稿件征集 | 站内导航 | 版权声明 | 博客

2009-2016 北京中海通科技有限公司 版权所有

京ICP060082 | 京公网安备11010502011262 | 京ICP备10014276

你好，bohengtow [用户中心] [会员升级] [退出]

首页 | English | 帮助

海关信息网 www.haiguan.info

商品归类 海关法规 贸易统计 企业黄页 你问我答 互联网资讯

请输入商品名称或编码 搜索

在线咨询
咨询师1 在线
咨询师2 通话
咨询师3 通话

海关数据 宏观数据 企业排行 企业黄页 查询大全 通关业务 贸易统计 归类信息 海关代码 咨询服务 报告定制 报表
资讯要闻 行业聚焦 宏观分析 海关要闻 关务指南 海关法规 政策解读 海关词典 通关流程 交流互动 常见问题 用户

企业热线 HOT LINE
尚未开通400电话
TQ客服系统

当前位置：首页 > 查询大全 > 贸易统计 > 商品统计

月报查询
通关信息
贸易统计
商品统计 NE
国家统计 NEW
地区统计 NEW
口岸统计 NEW
选择首个查询条件后，还可以在页面上选择二级查询条件。
海关代码
报关参数
归类信息
企业黄页
全球数据

在线咨询 点击进入

商品统计

您还有40

起止时间：2015 年 01 月 -- 12 月

进出口：进口 出口 进出口

商品：37039010 选择商品▽

统计方式：总量值 按国家 按地区 按口岸

高级▽

验证码：7km

查 询

2015年1月到2015年12月商品统计表 （金额：美元）

商品名称	计量单位	数量	金额
37039010 其他非彩色摄影用感光纸及纸板	千克	1,411	43,641

注：商品在指定时段内如未发生实际进出口，则商品在该时段的查询结果将不在表中显示

声明： 所提供的信息仅作为参考、不得用于行政或司法程序。

关于我们 | 开展合作 | 支付指南 | 免责声明 | 在线调查 | 友情链接 | 诚聘精英 | 稿件征集 | 站内导航 | 版权声明 | 博客

2009-2016 北京中海通科技有限公司 版权所有

京ICP060082 | 京公网安备11010502011262 | 京ICP备10014276

你好，bohenglos [用户中心] [会员升级] [退出]

首页 | English | 帮助

海关信息网 www.haiguan.info

商品归类 海关法规 贸易统计 企业黄页 你问我答 互联网资讯

请输入商品名称或编码 搜索

海关数据 宏观数据 企业排行 企业黄页 查询大全 通关业务 贸易统计 归类信息 海关代码 咨询服务 报告定制 报表定制 产品定制

资讯要闻 行业聚焦 宏观分析 海关要闻 关务指南 海关法规 政策解读 海关词典 通关流程 交流互动 常见问题 用户中心 联系我们

当前位置：首页 > 查询大全 > 贸易统计 > 商品统计

月报查询

通关信息

贸易统计

商品统计 NEW

国家统计 NEW

地区统计 NEW

选择首个查询条件后，还可以在页面上选择二级查询条件。

公众平台

在线咨询 点击进入

商品统计

您还有300，500次查询未使用

起止时间：2015 年 01 月 -- 12 月

进出口：进口 出口 出口

商品：37039010 选择商品▽

统计方式：总量值 按国家 按地区 按口岸

贸易额前20 贸易量前20

国家：

选择国家▽

高级▽

验证码：tyd

查 询

2015年1月到2015年12月商品统计表 （金额：美元）

商品名称	计量单位	国家	数量	金额
37039010 其他非彩色摄影用感光纸及纸板	千克	304 德国	516	20,218
		303 英国	886	10,040
		502 美国	0	7,494
		701 国(地)别不详	4	5,696
		133 韩国	5	185
		307 意大利	0	8

注：商品在指定时段内如未发生实际进出口，则商品在该时段的查询结果将不在表中显示

声明：所提供的信息仅作为参考、不得用于行政或司法程序。

关于我们 | 开展合作 | 支付指南 | 免责声明 | 在线调查 | 友情链接 | 诚聘精英 | 稿件征集 | 站内导航 | 版权声明 | 博客

2009-2016 北京中海通科技有限公司 版权所有

京ICP060082 | 京公网安备11010502011262 | 京ICP备10014276

你好，bobenglaw [用户中心] [会员升级] [退出]

首页 | English | 帮助

海关信息网 www.haiquan.info

商品归类 海关法规 贸易统计 企业黄页 你问我答 互联网资讯

请输入商品名称或编码 搜索

海关数据 宏观数据 企业排行 企业黄页 查询大全 通关业务 贸易统计 归类信息 海关代码 咨询服务 报告定制 报表定制 产品定制

资讯要闻 行业聚焦 宏观分析 海关要闻 关务指南 海关法规 政策解读 海关词典 通关流程 交流互动 常见问题 用户中心 联系我们

当前位置：首页 > 查询大全 > 贸易统计 > 商品统计

月报查询

通关信息

贸易统计

商品统计 NE

国家统计 NEW

地区统计 NEW

口岸统计 NEW

选择首个查询条件后，还可以在页面上选择二级查询条件。

海关代码

报关参数

归类信息

企业黄页

全球数据

在线咨询 点击进入

商品统计

您还有407，500次查询未使用

起止时间：2015 年 01 月 -- 09 月

进出口：进口 出口 进出口

商品：37031010 选择商品▽

统计方式：总量值 按国家 按地区 按口岸

高级▽

验证码：rk

查 询

2015年1月到2015年9月商品统计表 （金额：美元）

	商品名称	计量单位	数量	金额
37031010	成卷的摄影感光纸及纸板，宽>610mm	千克	13,150,241	59,998,364

注：商品在指定时段内如未发生实际进出口，则商品在该时段的查询结果将不在表中显示

声明：所提供的信息仅作为参考、不得用于行政或司法程序。

关于我们 | 开展合作 | 支付指南 | 免责声明 | 在线调查 | 友情链接 | 诚聘精英 | 稿件征集 | 站内导航 | 版权声明 | 博客

2009-2016 北京中海通科技有限公司 版权所有

京ICP060082 | 京公网安备11010502011262 | 京ICP备10014276

你好，bohenglaw [用户中心] [会员升级] [退出] 首页 | English | 帮助

海关信息网 www.haiguan.info

商品归类 海关法规 贸易统计 企业黄页 你问我答 互联网资讯

请输入商品名称或编码 搜索 在线咨询

海关数据 宏观数据 企业排行 企业黄页 查询大全 通关业务 贸易统计 归类信息 海关代码 咨询服务 报告定制 报表

资讯要闻 行业聚焦 宏观分析 海关要闻 关务指南 海关法规 政策解读 海关词典 通关流程 交流互动 常见问题 用户

咨询师1 在线 咨询师2 咨询师

当前位置：首页 > 查询大全 > 贸易统计 > 商品统计

企业热线 HOT LINE 尚未开通400电话 TQ客服系统

月报查询

通关信息

贸易统计

商品统计 NE

国家统计 NE

地区统计 NE

口岸统计 NE

选择首个查询条件后，还可以在页面上选择二级查询条件。

海关代码

报关参数

归类信息

企业黄页

全球数据

商品统计

您还有41 ...

起止时间：2015 年 01 月 09 月

进出口：进口 出口 进口

商品：37031010 选择商品▽

统计方式：总量 按国家 按地区 按口岸

贸易额前20 贸易量前20

国家：

选择国家▽

高级▽

验证码：t6k 12

查 询

在线咨询 点击进入

2015年1月到2015年9月商品统计表 （金额：美元）

商品名称	计量单位	国家	数量	金额
37031010 成卷的摄影感光纸及纸板，宽>610mm 千克	502	美国	6,475,783	30,441,413
	303	英国	6,177,209	27,211,697
	309	荷兰	441,054	2,088,240
	142	中国	36,199	230,367
	701	国(地)别不详	19,884	23,861
	116	日本	112	2,786

注：商品在指定时段内如未发生实际进出口，则商品在该时段的查询结果将不在表中显示

声明：所提供的信息仅作为参考，不得用于行政或司法程序。

关于我们 | 开展合作 | 支付指南 | 免责声明 | 在线调查 | 友情链接 | 诚聘精英 | 稿件征集 | 站内导航 | 版权声明 | 博客

2009-2016 北京中海通科技有限公司 版权所有

京ICP060082 | 京公网安备11010502011262 | 京ICP备10014276

你好，bohenglaw [用户中心] [会员升级] [退出] 首页 | English | 帮助

海关信息网 www.haiquan.info

商品归类 海关法规 贸易统计 企业黄页 你问我答 互联网资讯

请输入商品名称或编码 搜索

海关数据 宏观数据 企业排行 企业黄页 查询大全 通关业务 贸易统计 归类信息 海关代码 咨询服务 报告定制 报表定制 产品定制

资讯要闻 行业聚焦 宏观分析 海关要闻 关务指南 海关法规 政策解读 海关词典 通关流程 交流互动 常见问题 用户中心 联系我们

当前位置：首页 > 查询大全 > 贸易统计 > 商品统计

月报查询

通关信息

贸易统计

商品统计 NE

国家统计 NEW

地区统计 NEW

口岸统计 NEW

选择首个查询条件后，还可以在页面上选择二级查询条件。

海关代码

报关参数

归类信息

企业黄页

全球数据

在线咨询 点击进入

商品统计

您还有406 / 500次查询未使用

起止时间：2015 年 01 月 -- 09 月

进出口：进口 出口 进出口

商品：37032010 选择商品▽

统计方式：总量值 按国家 按地区 按口岸

高级▽

验证码：py

查 询

2015年1月到2015年9月商品统计表 （金额：美元）

	商品名称	计量单位	数量	金额
37032010	其他彩色摄影用感光纸及纸板	千克	4,803	53,274

注：商品在指定时段内如未发生实际进出口，则商品在该时段的查询结果将不在表中显示

声明：所提供的信息仅作为参考、不得用于行政或司法程序。

关于我们 | 开展合作 | 支付指南 | 免责声明 | 在线调查 | 友情链接 | 诚聘精英 | 稿件征集 | 站内导航 | 版权声明 | 博客

2009-2016 北京中海通科技有限公司 版权所有

京ICP060082 | 京公网安备11010502011262 | 京ICP备10014276

你好，bohongtao 【用户中心】 【会员升级】 【退出】 首页 | English | 帮助

海关信息网 www.haiguan.info

商品归类 海关法规 贸易统计 企业黄页 你问我答 互联网资讯

请输入商品名称或编码 搜索

海关数据 宏观数据 企业排行 企业黄页 查询大全 通关业务 贸易统计 归类信息 海关代码 咨询服务 报告定制 报表定制 产品定制

资讯要闻 行业聚焦 宏观分析 海关要闻 关务指南 海关法规 政策解读 海关词典 通关流程 交流互动 常见问题 用户中心 联系我们

当前位置：首页 查询大全 > 贸易统计 > 商品统计

月报查询

通关信息

贸易统计

商品统计 NE

国家统计 NE9

地区统计 NE9

口岸统计 NE9

选择首个查询条件后，还可以在页面上选择二级查询条件。

海关代码

报关参数

归类信息

企业黄页

全球数据

商品统计

您还有415，500次查询未使

起止时间：2015 年 01 月 09 月

进出口：进口 出口 进出口

商品：37032010 选择商品▽

统计方式：总量值 按国家 按地区 按口岸

贸易额前20 贸易国量前20

家：

选择国家▽

高级▽

验证码：hha

查 询

在线咨询 点击进入

2015年1月到2015年9月商品统计表 （金额：美元）

商品名称	计量单位	国家	数量	金额
37032010 其他彩色摄影用感光纸及纸板	千克	502 美国	2,342	26,037
		142 中国	1,290	13,226
		116 日本	373	8,994
		303 英国	553	2,879
		429 墨西哥	151	923
		309 荷兰	78	529
		352 捷克	15	376
		701 国(地)别不详	1	310

注：商品在指定时段内如未发生实际进出口，则商品在该时段的查询结果将不在表中显示

声明：所提供的信息仅作为参考、不得用于行政或司法程序、

关于我们 | 开展合作 | 支付指南 | 免责声明 | 在线调查 | 友情链接 | 诚聘精英 | 稿件征集 | 站内导航 | 版权声明 | 博客

2009-2016 北京中海通科技有限公司 版权所有

京ICP060082 | 京公网安备11010502011262 | 京ICP备10014276

你好，bohengiaw [用户中心] [会员升级] [退出]

首页 | English | 帮助

海关信息网 www.haiguan.info

商品归类 海关法规 贸易统计 企业黄页 你问我答 互联网资讯

请输入商品名称或编码 搜索

在线咨询
咨询师1 在线
咨询师2 通话
咨询师3 通话

海关数据 宏观数据 企业排行 企业黄页 查询大全 通关业务 贸易统计 归类信息 海关代码 咨询服务 报告定制 报表
资讯要闻 行业聚焦 宏观分析 海关要闻 关务指南 海关法规 政策解读 海关词典 通关流程 交流互动 常见问题 用户

企业热线 HOT LINE
尚未开通400电话

当前位置：首页 > 查询大全 > 贸易统计 > 商品统计

TQ客服系统

月报查询
通关信息
贸易统计
商品统计 NEW
国家统计 NEW
地区统计 NEW
口岸统计 NEW
选择首个查询条件后，还可以在页面上选择二级查询条件。
海关代码
报关参数
归类信息
企业黄页
全球数据

在线咨询 点击进入

商品统计

您还有40

起止时间：2015 年 01 月 -- 09 月

进出口：进口 出口 进出口

商品：37039010 选择商品▽

统计方式：总量值 按国家 按地区 按口岸

高级▽

验证码：m7 VM3

查 询

2015年1月到2015年9月商品统计表 （金额：美元）

	商品名称	计量单位	数量	金额
37039010	其他非彩色摄影用感光纸及纸板	千克	1,310	36,828

注：商品在指定时段内如未发生实际进出口，则商品在该时段的查询结果将不在表中显示

声明： 所提供的信息仅作为参考、不得用于行政或司法程序。

关于我们 | 开展合作 | 支付指南 | 免责声明 | 在线调查 | 友情链接 | 诚聘精英 | 稿件征集 | 站内导航 | 版权声明 | 博客

2009-2016 北京中海通科技有限公司 版权所有

京ICP060082 | 京公网安备11010502011262 | 京ICP备10014276

你好，bohenglas 【用户中心】 【会员升级】 【退出】 首页 | English | 帮助

海关信息网 www.haiguan.info

商品归类 海关法规 贸易统计 企业黄页 你问我答 互联网资讯

请输入商品名称或编码 搜索

海关数据 宏观数据 企业排行 企业黄页 查询大全 通关业务 贸易统计 归类信息 海关代码 咨询服务 报告定制 报表定制 产品定制

资讯要闻 行业聚焦 宏观分析 海关要闻 关务指南 海关法规 政策解读 海关词典 通关流程 交流互动 常见问题 用户中心 联系我们

当前位置：首页 查询大全 > 贸易统计 > 商品统计

月报查询

通关信息

贸易统计

商品统计 NE

国家统计 NEW

地区统计 NEW

口岸统计 NEW

选择首个查询条件后，还可以在页面上选择二级查询条件。

商品统计

您还有417，500次查询未使用

起止时间：2015 年 01 月 - 09 月

进出口：进口 出口 进出口

商品：37039010 选择商品▽

统计方式：总量值 按国家 按地区 按口岸

贸易额前20 贸易国量前20

家：

选择国家▽

高级▽

验证码：fdd R76

查 询

2015年1月到2015年9月商品统计表

商品名称		计量单位	国家		数量	
37039010	其他非彩色摄影用感光纸及纸板	千克	304	德国	415	294
			303	英国	886	10,040
			502	美国	0	6,679
			701	国(地)别不详	4	1,622
			133	韩国	5	185
			307	意大利	0	8

注：商品在指定时段内如未发生实际进出口，则商品在该时段的查询结果将不在表中显示

声明：所提供的信息仅作为参考、不得用于行政或司法程序。

关于我们 | 开展合作 | 支付指南 | 免责声明 | 在线调查 | 友情链接 | 诚聘精英 | 稿件征集 | 站内导航 | 版权声明 | 博客

2009-2016 北京中海通科技有限公司 版权所有

京ICP060082 | 京公网安备11010502011262 | 京ICP备10014276

你好，bobenglaw [用户中心] [会员升级] [退出]

首页 | English | 帮助

海关信息网 www.haiguan.info

商品归类 海关法规 贸易统计 企业黄页 你问我答 互联网资讯

请输入商品名称或编码 搜索

海关数据 宏观数据 企业排行 企业黄页 查询大全 通关业务 贸易统计 归类信息 海关代码 咨询服务 报告定制 报表定制 产品定制

资讯要闻 行业聚焦 宏观分析 海关要闻 关务指南 海关法规 政策解读 海关词典 通关流程 交流互动 常见问题 用户中心 联系我们

当前位置：首页 > 查询大全 > 贸易统计 > 商品统计

月报查询

通关信息

贸易统计

商品统计 NE

国家统计 NEW

地区统计 NEW

口岸统计 NEW

选择首个查询条件后，还可以在页面上选择二级查询条件。

海关代码

报关参数

归类信息

企业黄页

全球数据

在线咨询 点击进入

商品统计

您还有442 / 500次查询未使用

起止时间：2016 年 01 月 -- 09 月

进出口：进 出 进出

商品：37031010 选择商品

统计方式：总量值 按国家 按地区 按口岸

高级

验证码：grv

查 询

2016年1月到2016年9月商品统计表 （金额：美元）

	商品名称	计量单位	数量	金额
37031010	成卷的摄影感光纸及纸板，宽>610mm	千克	11,191,011	51,198,431

注：商品在指定时段内如未发生实际进出口，则商品在该时段的查询结果将不在表中显示

声明： 所提供的信息仅作为参考、不得用于行政或司法程序。

关于我们 | 开展合作 | 支付指南 | 免责声明 | 在线调查 | 友情链接 | 诚聘精英 | 稿件征集 | 站内导航 | 版权声明 | 博客

2009-2016 北京中海通科技有限公司 版权所有

京ICP060082 | 京公网安备11010502011262 | 京ICP备10014276

你好，bohenglow [用户中心] [会员升级] [退出]

首页 | English | 帮助

海关信息网 www.haiguan.info

商品归类 海关法规 贸易统计 企业黄页 你问我答 互联网资讯

请输入商品名称或编码 搜索

海关数据 宏观数据 企业排行 企业黄页 查询大全 通关业务 贸易统计 归类信息 海关代码 咨询服务 报告定制 报表定制 产品定制

资讯要闻 行业聚焦 宏观分析 海关要闻 关务指南 海关法规 政策解读 海关词典 通关流程 交流互动 常见问题 用户中心 联系我们

月报查询

通关信息

贸易统计

商品统计 NE

国家统计 NEM

地区统计 NEM

口岸统计 NEM

选择首个查询条件后，还可以在页面上选择二级查询条件。

海关代码

报关参数

归类信息

企业黄页

全球数据

在线咨询 点击进入

商品统计

您还有441 / 500次查询未使用

起止时间：2016 年 01 月 -- 09 月

进出口：进口 出口 进出口

商品：37031010 选择商品▽

统计方式：总量值 按国家 按地区 按口岸

贸易额前20 贸易国量前20

国家： 选择国家▽

高级▽

km

验证码：

查 询

2016年1月到2016年9月商品统计表 （金额：美元）

商品名称	计量单位	国家	数量	金额
37031010 成卷的摄影感光纸及纸板，宽>610mm	千克	502 美国	5,566,092	25,795,986
		303 英国	4,724,278	20,949,080
		309 荷兰	900,620	4,453,001
		116 日本	21	364

注：商品在指定时段内如未发生实际进出口，则商品在该时段的查询结果将不在表中显示

声明： 所提供的信息仅作为参考、不得用于行政或司法程序。

关于我们 | 开展合作 | 支付指南 | 免责声明 | 在线调查 | 友情链接 | 诚聘精英 | 稿件征集 | 站内导航 | 版权声明 | 博客

2009-2016 北京中海通科技有限公司 版权所有

京ICP060082 | 京公网安备11010502011262 | 京ICP备10014276

你好，bohenglaw [用户中心] [会员升级] [退出]

首页 | English | 帮助

海关信息网 www.haiguan.info

商品归类 海关法规 贸易统计 企业黄页 你问我答 互联网资讯

请输入商品名称或编码 搜索

在线咨询
咨询师1 在线
咨询师2 通话
咨询师3 通话

海关数据 宏观数据 企业排行 企业黄页 查询大全 通关业务 贸易统计 归类信息 海关代码 咨询服务 报告定制 报表
资讯要闻 行业聚焦 宏观分析 海关要闻 关务指南 海关法规 政策解读 海关词典 通关流程 交流互动 常见问题 用户

企业热线 HOT LINE
尚未开通400电话
TQ客服系统

当前位置：首页 > 查询大全 > 贸易统计 > 商品统计

月报查询
通关信息
贸易统计
商品统计 NEW
国家统计 NEW
地区统计 NEW
口岸统计 NEW
选择首个查询条件后，还可以在页面上选择二级查询条件。
海关代码
报关参数
归类信息
企业黄页
全球数据

在线咨询 点击进入

商品统计

您还有44

起止时间：2016 年 01 月 -- 09 月

进出口：进口 出口 进出口

商品：37032010 选择商品

统计方式：总量值 按国家 按地区 按口岸

高级

验证码：ty

查 询

2016年1月到2016年9月商品统计表 （金额：美元）

	商品名称	计量单位	数量	金额
37032010	其他彩色摄影用感光纸及纸板	千克	11,355	134,520

注：商品在指定时段内如未发生实际进出口，则商品在该时段的查询结果将不在表中显示

声明： 所提供的信息仅作为参考、不得用于行政或司法程序。

关于我们 | 开展合作 | 支付指南 | 免责声明 | 在线调查 | 友情链接 | 诚聘精英 | 稿件征集 | 站内导航 | 版权声明 | 博客

2009-2016 北京中海通科技有限公司 版权所有

京ICP060082 | 京公网安备11010502011262 | 京ICP备10014276

你好，bohenglaw [用户中心] [会员升级] [退出]

首页 | | English | 帮助

海关信息网 www.haiguan.info

商品归类 海关法规 贸易统计 企业黄页 你问我答 互联网资讯

请输入商品名称或编码 搜索

在线咨询 咨询师1 离开 咨询师2 留言 咨询师3 留言

海关数据 宏观数据 企业排行 企业黄页 查询大全 通关业务 贸易统计 归类信息 海关代码 咨询服务 报告定制 报表

资讯要闻 行业聚焦 宏观分析 海关要闻 关务指南 海关法规 政策解读 海关词典 通关流程 交流互动 常见问题 用户

企业热线 HOT LINE 尚未开通400电话

当前位置：首页 > 查询大全 > 贸易统计 > 商品统计

TQ客服系统

月报查询

通关信息

贸易统计

商品统计 NEW

国家统计 NEW

地区统计 NEW

口岸统计 NEW

选择首个查询条件后，还可以在页面上选择二级查询条件。

海关代码

报关参数

归类信息

企业黄页

全球数据

在线咨询 点击进入

商品统计

您还有44

起止时间：2016 年 01 月 -- 09 月

进出口：进口 出口 进出口

商品：37032010 选择商品▽

统计方式：国家 总量值 按地区 按口岸

贸易额前20 贸易量前20

国家： 选择国家▽

高级▽

验证码：qve 查 询

2016年1月到2016年9月商品统计表

（金额：美元）

商品名称	计量单位	国家	数量	金额
37032010 其他彩色摄影用感光纸及纸板	千克	303 英国	9,826	100,709
		116 日本	621	28,166
		309 荷兰	533	2,050
		331 瑞士	272	1,979
		701 国(地)别不详	5	669
		429 墨西哥	95	582
		133 韩国	3	318
		305 法国	0	47

注：商品在指定时段内如未发生实际进出口，则商品在该时段的查询结果将不在表中显示

声明： 所提供的信息仅作为参考、不得用于行政或司法程序。

关于我们 | 开展合作 | 支付指南 | 免责声明 | 在线调查 | 友情链接 | 诚聘精英 | 稿件征集 | 站内导航 | 版权声明 | 博客

2009-2016 北京中海通科技有限公司 版权所有

京ICP060082 | 京公网安备11010502011262 | 京ICP备10014276

你好，bohenglaw [用户中心] [会员升级] [退出]

首页 | English | 帮助

海关信息网 www.haiguan.info

商品归类 海关法规 贸易统计 企业黄页 你问我答 互联网资讯

请输入商品名称或编码 搜索

海关数据 宏观数据 企业排行 企业黄页 查询大全 通关业务 贸易统计 归类信息 海关代码 咨询服务 报告定制 报表定制 产品定制

资讯要闻 行业聚焦 宏观分析 海关要闻 关务指南 海关法规 政策解读 海关词典 通关流程 交流互动 常见问题 用户中心 联系我们

当前位置：首页 > 查询大全 > 贸易统计 > 商品统计

月报查询

通关信息

贸易统计

商品统计 NE

国家统计 NEW

地区统计 NEW

口岸统计 NEW

选择首个查询条件后，还可以在页面上选择二级查询条件。

海关代码

报关参数

归类信息

企业黄页

全球数据

在线咨询 点击进入

商品统计

您还有444，500次查询未使用

起止时间：2016 年 01 月 -- 09 月

进出口：进 出 进出

商品：37039010 选择商品

统计方式：总量值 按国家 按地区 按口岸

高级

验证码：km

查 询

2016年1月到2016年9月商品统计表 （金额：美元）

	商品名称	计量单位	数量	金额
37039010	其他非彩色摄影用感光纸及纸板	千克	1,142	42,359

注：商品在指定时段内如未发生实际进出口，则商品在该时段的查询结果将不在表中显示

声明： 所提供的信息仅作为参考、不得用于行政或司法程序，

关于我们 | 开展合作 | 支付指南 | 免责声明 | 在线调查 | 友情链接 | 诚聘精英 | 稿件征集 | 站内导航 | 版权声明 | 博客

2009-2016 北京中海通科技有限公司 版权所有

京ICP060082 | 京公网安备11010502011262 | 京ICP备10014276

你好，bohenglaw [用户中心] [会员升级] [退出]

首页 | English | 帮助

海关信息网 www.haiguan.info

商品归类 海关法规 贸易统计 企业黄页 你问我答 互联网资讯

请输入商品名称或编码 搜 索

海关数据 宏观数据 企业排行 企业黄页 查询大全 通关业务 贸易统计 归类信息 海关代码 咨询服务 报告定制 报表定制 产品定制

资讯要闻 行业聚焦 宏观分析 海关要闻 关务指南 海关法规 政策解读 海关词典 通关流程 交流互动 常见问题 用户中心 联系我们

<iframe src="*.html"></iframe>

当前位置：首页 > 查询大全 > 贸易统计 > 商品统计

月报查询

通关信息

贸易统计

商品统计 NEW

国家统计 NEW

选择首个查询条件后，还可以在页面上选择二级查询条件。

公众平台

关闭

在线咨询 点击进入

商品统计

您还有450 / 500次查询未使用

起止时间：2016 年 01 月 -- 09 月

进出口：进口 出口 进出口

商品：37039010 选择商品▽

统计方式：总量值 按国家 按地区 按口岸

贸易额前20 贸易量前20

国家：

选择国家▽

高级▽

验证码：gz

查 询

微关 微贸

关闭

2016年1月到2016年9月商品统计表 （金额：美元）

商品名称	计量单位	国家		数量	金额
37039010 其他非彩色摄影用感光纸及纸板	千克	304	德国	276	22,157
		502	美国	0	7,553
		303	英国	1	5,200
		701	国(地)别不详	225	4,154
		116	日本	82	1,548
		331	瑞士	382	834
		309	荷兰	171	778
		601	澳大利亚	5	135

注：商品在指定时段内如未发生实际进出口，则商品在该时段的查询结果将不在表中显示

声明： 所提供的信息仅作为参考、不得用于行政或司法程序。

关于我们 | 开展合作 | 支付指南 | 免责声明 | 在线调查 | 友情链接 | 诚聘精英 | 稿件征集 | 站内导航 | 版权声明 | 博客

2009-2016 北京中海通科技有限公司 版权所有

京ICP060082 | 京公网安备11010502011262 | 京ICP备10014276

公众平台

商品统计

选择首个查询条件后，还可以在页面上选择二级查询条件。

地区统计 NEW

口岸统计 NEW

海关代码

报关参数

归类信息

企业黄页

全球数据

在线咨询 点击进入

商品统计

您还有683 800次查询未使用

起止时间：2012 年 01 月 - 12 月

进出口：进口 出口 进出口

商品：37031010 选择商品▽

统计方式：总量值 按国家 按地区 按口岸

高级▽

验证码：1683 7047

查 询

2012年1月到2012年12月商品统计表 （金额：美元）

商品名称	计量单位	数量	金额
37031010 成卷的摄影感光纸及纸板，宽＞610mm	千克	3,771,714	24,899,288

注：商品在指定时段内如未发生实际进出口，则商品在该时段的查询结果将不在表中显示

声明：所提供的信息仅作为参考、不得用于行政或司法程序。

2009-2012 北京中海通科技有限公司 版权所有

京ICP060082 | 京公网安备11010502011262 | 京ICP备10014276

月报查询

公众平台

选择首个查询条件后，还可以在页面上选择二级查询条件。

海关数据

归类信息

企业黄页

全球数据

在线咨询

点击进入

商品统计

您还有678，800次查询未使用

起止时间：2012 年 01 月 - 12 月

进出口：进口 出口 进出口

商品：37032010 选择商品

统计方式：总量值 按国家 按地区 按口岸

高级

验证码：6133 6757

查 询

2012年1月到2012年12月商品统计表 （金额：美元）

商品名称	计量单位	数量	金额
37032010 其他彩色摄影用感光纸及纸板	千克	11,862,647	82,017,610

注：商品在指定时段内如未发生实际进出口，则商品在该时段的查询结果将不在表中显示

声明：所提供的信息仅作为参考、不得用于行政或司法程序。

2009-2012 北京中海通科技有限公司 版权所有

京ICP060082 | 京公网安备11010502011262 | 京ICP备10014276

月报查询

会员平台

选择首个查询条件后，还可以在页面上选择二级查询条件。

关闭

归类信息

企业黄页

全球数据

在线咨询 点击进入

商品统计

您还有674，800次查询未使用

起止时间：2012 年 01 月 - 12 月

进出口：进口 出口 进出口

商品：37039010 选择商品

统计方式：总量值 按国家 按地区 按口岸

高级

验证码：6345 8188

查 询

2012年1月到2012年12月商品统计表 （金额：美元）

	商品名称	计量单位	数量	金额
37039010	其他非彩色摄影用感光纸及纸板	千克	372,743	949,354

注：商品在指定时段内如未发生实际进出口，则商品在该时段的查询结果将不在表中显示

声明：所提供的信息仅作为参考、不得用于行政或司法程序。

2009-2012 北京中海通科技有限公司 版权所有

京ICP060082 | 京公网安备11010502011262 | 京ICP备10014276

公众平台

在线咨询 点击进入

商品统计

您还有684 800次查询未使用

起止时间：2013 年 01 月 - 12 月

进出口：进 出 进出

商品：37031010 选择商品

统计方式：总量值 按国家 按地区 按口岸

高级

验证码：5226 1683

查 询

2013年1月到2013年12月商品统计表 （金额：美元）

商品名称	计量单位	数量	金额
37031010 成卷的摄影感光纸及纸板，宽>610mm	千克	3,667,380	30,126,146

注：商品在指定时段内如未发生实际进出口，则商品在该时段的查询结果将不在表中显示

声明：所提供的信息仅作为参考、不得用于行政或司法程序。

2009-2012 北京中海通科技有限公司 版权所有

京ICP060082 | 京公网安备11010502011262 | 京ICP备10014276

公众平台

选择首个查询条件后，还可以在页面上选择二级查询条件。

关闭

在线咨询 点击进入

商品统计

您还有677，800次查询未使用

起止时间：2013 年 01 月 - 12 月

进出口：进口 出口 进出口

商品：37032010 选择商品

统计方式：总量值 按国家 按地区 按口岸

高级

验证码：6737 2450

查 询

2013年1月到2013年12月商品统计表 （金额：美元）

商品名称	计量单位	数量	金额
37032010 其他彩色摄影用感光纸及纸板	千克	11,171,484	74,909,019

注：商品在指定时段内如未发生实际进出口，则商品在该时段的查询结果将不在表中显示

声明：所提供的信息仅作为参考、不得用于行政或司法程序。

2009-2012 北京中海通科技有限公司 版权所有

京ICP060082 | 京公网安备11010502011262 | 京ICP备10014276

月报查询

公众平台

选择首个查询条件后，还可以在页面上选择二级查询条件。

或请关注

报关数据

归类信息

企业黄页

全球数据

在线咨询 点击进入

商品统计

您还有671，800次查询未使用

起止时间：2013 年 01 月 - 12 月

进出口：进口 出口 进出口

商品：37039010 选择商品▽

统计方式：总量值 按国家 按地区 按口岸

高级▽

验证码：5825 2 2 2

查 询

2013年1月到2013年12月商品统计表 （金额：美元）

商品名称	计量单位	数量	金额
37039010 其他非彩色摄影用感光纸及纸板	千克	428,035	1,401,851

注：商品在指定时段内如未发生实际进出口，则商品在该时段的查询结果将不在表中显示

声明：所提供的信息仅作为参考、不得用于行政或司法程序。

2009-2012 北京中海通科技有限公司 版权所有

京ICP060082 | 京公网安备11010502011262 | 京ICP备10014276

相纸出口-2014年

2014年12月出口八位商品量值表

3287

单位：美元

八位商品	计量单位	1至12月累计	
		数量	金额
37031010 成卷的摄影感光纸及纸板，宽＞610mm	千克	2,204,944	13,696,649
37032010 其他彩色摄影用感光纸及纸板	千克	10,284,021	67,694,444
37039010 其他非彩色摄影用感光纸及纸板	千克	398,581	1,287,671

报表提供：全国海关信息中心　海关资讯网 http://www.hgtj.cn 电话:6519.5623

你好，[illegible]（用户中心）［会员升级］［退出］

首页 | | English | 帮助

海关信息网 www.haiguan.info

商品归类 海关法规 贸易统计 企业黄页 你问[illegible] 互联网资讯

请输入商品名称或编码 搜索

海关数据 宏观数据 企业排行 企业黄页 查询大全 通关业务 贸易统计 [illegible]信息 海关代码 咨询服务 报告定制 报表定制 产品定制

资讯要闻 行业聚焦 宏观分析 海关要闻 关务指南 海关法规 政策解读 [illegible]关词典 通关流程 交流互动 常见问题 用户中心 联系我们

查询大全 > 贸易统计 > 商品统计

选择首个查询条件后，还可以在页面上选择二级查询条件。

关闭

海关代码

报关参数

归类信息

企业黄页

全球数据

在线咨询 点击进入

商品统计

您现有296，500次查询未使用

起止时间：2015 年 01 月 -- 12 月

进出口：○进口 ◉出口 ○进出口

商品：37031010 选择商品▽

统计方式：◉总量值 ○按国家 ○按地区 ○按口岸

高级▽

验证码：AS

查 询

2015年1月到2015年12月商品统计表 （金额：美元）

商品名称	计量单位	数量	金额
37031010 成卷的摄影感光纸及纸板，宽>610mm	千克	1,567,405	7,420,947

注：商品在指定时段内如未发生实际进出口，则商品在该时段的查询结果将不在表中显示

声明：所提供的信息仅作为参考、不得用于行政或司法程序。

关于我们 | 开展合作 | 支付指南 | 免责声明 | 在线调查 | 友情链接 | 诚聘精英 | 稿件征集 | 站内导航 | 版权声明 | 博客

2009-2016 北京中海通科技有限公司 版权所有

京ICP060082 | 京公网安备11010502011262 | 京ICP备10014276

你好，hsbanglue [用户中心] [会员升级] [退出]

首页 | | English | 帮助

海关信息网 www.haiguan.info

商品归类 海关法规 贸易统计 企业黄页 你问[illegible] 互联网资讯

请输入商品名称或编码 搜索

海关数据 宏观数据 企业排行 企业黄页 查询大全 通关业务 贸易统计 [illegible]信息 海关代码 咨询服务 报告定制 报表定制 产品定制

资讯要闻 行业聚焦 宏观分析 海关要闻 关务指南 海关法规 政策解读 [illegible]关词典 通关流程 交流互动 常见问题 用户中心 联系我们

查询大全 > 贸易统计 > 商品统计

商品统计

您还有297，500次查询未使用

起止时间：2015 年 01 月 — 12 月

进出口：进口 出口 进出口

商品：37032010 选择商品▽

统计方式：总量值 按国家 按地区 按口岸

高级▽

验证码：FB4

查 询

选择首个查询条件后，还可以在页面上选择二级查询条件。

关闭

海关代码

报关参数

归类信息

企业黄页

全球数据

在线咨询 点击进入

2015年1月到2015年12月商品统计表 （金额：美元）

	商品名称	计量单位	数量	金额
37032010	其他彩色摄影用感光纸及纸板	千克	9,915,212	63,189,900

注：商品在指定时段内如未发生实际进出口，则商品在该时段的查询结果将不在表中显示

声明：所提供的信息仅作为参考、不得用于行政或司法程序。

关于我们 | 开展合作 | 支付指南 | 免责声明 | 在线调查 | 友情链接 | 诚聘精英 | 稿件征集 | 站内导航 | 版权声明 | 博客

2009-2016 北京中海通科技有限公司 版权所有

京ICP060082 | 京公网安备11010502011262 | 京ICP备10014276

你好，bohenglas [用户中心] [会员升级] [退出]

首页 | English | 帮助

海关信息网 www.haiguan.info

商品归类 海关法规 贸易统计 企业黄页 你问 互联网资讯

请输入商品名称或编码 搜索

海关数据 宏观数据 企业排行 企业黄页 查询大全 通关业务 贸易统计 海关信息 海关代码 咨询服务 报告定制 报表定制 产品定制

资讯要闻 行业聚焦 宏观分析 海关要闻 关务指南 海关法规 政策解读 关词典 通关流程 交流互动 常见问题 用户中心 联系我们

查询大全 > 贸易统计 > 商品统计

选择首个查询条件后，还可以在页面上选择二级查询条件。

关闭
海关代码
报关参数
归类信息
企业黄页
全球数据

商品统计

您还有298，500次查询未使用

起止时间：2015 年 01 月 -- 12 月

进出口：进口 出口 进出口

商品：37039010 选择商品▽

统计方式：总量值 按国家 按地区 按口岸

高级▽

验证码：fR 6 3 N 查 询

2015年1月到2015年12月商品统计表 （金额：美元）

	商品名称	计量单位	数量	金额
37039010	其他非彩色摄影用感光纸及纸板	千克	291,835	876,835

注：商品在指定时段内如未发生实际进出口，则商品在该时段的查询结果将不在表中显示

声明： 所提供的信息仅作为参考、不得用于行政或司法程序。

关于我们 | 开展合作 | 支付指南 | 免责声明 | 在线调查 | 友情链接 | 诚聘精英 | 稿件征集 | 站内导航 | 版权声明 | 博客

2009-2016 北京中海通科技有限公司 版权所有

京ICP060082 | 京公网安备11010502011262 | 京ICP备10014276

你好，bohonglaw 【用户中心】 【会员升级】 【退出】 首页 | English | 帮助

海关信息网 www.haiguan.info

商品归类 海关法规 贸易统计 企业黄页 你问我答 互联网资讯

请输入商品名称或编码 搜索

在线咨询 咨询师1 咨询师2 咨询师

海关数据 宏观数据 企业排行 企业黄页 查询大全 通关业务 贸易统计 归类信息 NEW 海关代码 咨询服务 报告定制 报表

资讯要闻 行业聚焦 宏观分析 海关要闻 关务指南 海关法规 政策解读 海关词典 通关流程 交流互动 常见问题 用户

企业热线 HOT LINE 尚未开通400电话 TQ客服系统

当前位置：首页 > 查询大全 > 贸易统计 > 商品统计

月报查询

通关信息

贸易统计

商品统计 NEW

国家统计 NEW

地区统计 NEW

口岸统计 NEW

选择首个查询条件后，还可以在页面上选择二级查询条件。

海关代码

报关参数

归类信息

企业黄页

全球数据

在线咨询 点击进入

商品统计

您还有41

起止时间：2015 年 01 月 — 09 月

进出口：进口 出口 进出口

商品：37031010 选择商品▽

统计方式：总量值 按国家 按地区 按口岸

高级▽

验证码：ymp 查 询

2015年1月到2015年9月商品统计表 （金额：美元）

	商品名称	计量单位	数量	金额
37031010	成卷的摄影感光纸及纸板，宽>610mm	千克	1,242,154	5,974,021

注：商品在指定时段内如未发生实际进出口，则商品在该时段的查询结果将不在表中显示

声明：所提供的信息仅作为参考、不得用于行政或司法程序。

关于我们 | 开展合作 | 支付指南 | 免责声明 | 在线调查 | 友情链接 | 诚聘精英 | 稿件征集 | 站内导航 | 版权声明 | 博客

2009-2016 北京中海通科技有限公司 版权所有

京ICP060082 | 京公网安备11010502011262 | 京ICP备10014276

你好，bohengtao [用户中心] [会员升级] [退出]

首页 | English | 帮助

海关信息网 www.haiguan.info

商品归类 海关法规 贸易统计 企业黄页 你问我答 互联网资讯

请输入商品名称或编码 搜索

在线咨询

咨询师1 在线
咨询师2 通话
咨询师 通话

海关数据 宏观数据 企业排行 企业黄页 查询大全 通关业务 贸易统计 归类信息 海关代码 咨询服务 报告定制 报表
资讯要闻 行业聚焦 宏观分析 海关要闻 关务指南 海关法规 政策解读 海关词典 通关流程 交流互动 常见问题 用户

企业热线 HOT LINE
尚未开通400电话
TQ客服系统

当前位置：首页 > 查询大全 > 贸易统计 > 商品统计

月报查询
通关信息
贸易统计
商品统计 NEW
国家统计 NEW
地区统计 NEW
口岸统计 NEW
海关代码
报关参数
归类信息
企业黄页
全球数据

选择首个查询条件后，还可以在页面上选择二级查询条件。

在线咨询 点击进入

商品统计

您还有11

起止时间：2015 年 01 月 -- 09 月

进出口：进口 出口 进出口

商品：37032010 选择商品▽

统计方式：总量值 按国家 按地区 按口岸

高级▽

验证码：bww

查 询

2015年1月到2015年9月商品统计表 （金额：美元）

商品名称	计量单位	数量	金额
37032010 其他彩色摄影用感光纸及纸板	千克	7,333,476	46,897,166

注：商品在指定时段内如未发生实际进出口，则商品在该时段的查询结果将不在表中显示

声明：所提供的信息仅作为参考、不得用于行政或司法程序。

关于我们 | 开展合作 | 支付指南 | 免责声明 | 在线调查 | 友情链接 | 诚聘精英 | 稿件征集 | 站内导航 | 版权声明 | 博客

2009-2016 北京中海通科技有限公司 版权所有

京ICP060082 | 京公网安备11010502011262 | 京ICP备10014276

你好，hehaoelite [用户中心] [会员升级] [退出]

首页 | | | English | 帮助

海关信息网 www.haiquan.info

商品归类 海关法规 贸易统计 企业黄页 你问我答 互联网资讯

请输入商品名称或编码 搜索

海关数据 宏观数据 企业排行 企业黄页 查询大全 通关业务 贸易统计 归类信息 海关代码 咨询服务 报告定制 报表定制 产品定制

资讯要闻 行业聚焦 宏观分析 海关要闻 关务指南 海关法规 政策解读 海关词典 通关流程 交流互动 常见问题 用户中心 联系我们

当前位置：首页 查询大全 > 贸易统计 > 商品统计

月报查询

通关信息

贸易统计

商品统计 NE

国家统计 NEW

地区统计 NEW

口岸统计 NEW

海关代码

报关参数

归类信息

企业黄页

全球数据

选择首个查询条件后，还可以在页面上选择二级查询条件。

商品统计

您还有416，500次查询未使用

起止时间：2015 年 01 月 — 09 月

进出口：进口 出口 进出口

商品：37039010 选择商品▽

统计方式：总量值 按国家 按地区 按口岸

高级▽

验证码：r76 查 询

2015年1月到2015年9月商品统计表 （金额：美元）

	商品名称	计量单位	数量	金额
37039010	其他非彩色摄影用感光纸及纸板	千克	178,478	578,156

注：商品在指定时段内如未发生实际进出口，则商品在该时段的查询结果将不在表中显示

声明：所提供的信息仅作为参考，不得用于行政或司法程序。

在线咨询 点击进入

关于我们 | 开展合作 | 支付指南 | 免费声明 | 在线调查 | 友情链接 | 诚聘精英 | 稿件征集 | 站内导航 | 版权声明 | 博客

2009-2016 北京中海通科技有限公司 版权所有

京ICP060082 | 京公网安备11010502011262 | 京ICP备10014276

你好，bohenglaw [用户中心] [会员升级] [退出]

首页 | English | 帮助

海关信息网 www.haiguan.info

商品归类 海关法规 贸易统计 企业黄页 你问我答 互联网资讯

请输入商品名称或编码 搜索

海关数据 宏观数据 企业排行 企业黄页 查询大全 通关业务 贸易统计 归类信息 海关代码 咨询服务 报告定制 报表定制 产品定制
资讯要闻 行业聚焦 宏观分析 海关要闻 关务指南 海关法规 政策解读 海关词典 通关流程 交流互动 常见问题 用户中心 联系我们

当前位置：首页 > 查询大全 > 贸易统计 > 商品统计

月报查询
通关信息
贸易统计
商品统计 NE
国家统计 NEW
地区统计 NEW
口岸统计 NEW
选择首个查询条件后，还可以在页面上选择二级查询条件。
海关代码
报关参数
归类信息
企业黄页
全球数据

在线咨询 点击进入

商品统计

您还有446，500次查询未使用

起止时间：2016 年 01 月 -- 09 月

进出口：进口 出口 进出口

商品：37031010 选择商品

统计方式：总量值 按国家 按地区 按口岸

高级

验证码：yw

查 询

2016年1月到2016年9月商品统计表 （金额：美元）

	商品名称	计量单位	数量	金额
37031010	成卷的摄影感光纸及纸板，宽>610mm	千克	915,132	5,209,015

注：商品在指定时段内如未发生实际进出口，则商品在该时段的查询结果将不在表中显示

声明： 所提供的信息仅作为参考、不得用于行政或司法程序。

关于我们 | 开展合作 | 支付指南 | 免责声明 | 在线调查 | 友情链接 | 诚聘精英 | 稿件征集 | 站内导航 | 版权声明 | 博客

2009-2016 北京中海通科技有限公司 版权所有

京ICP060082 | 京公网安备11010502011262 | 京ICP备10014276

你好，bobenglaw [用户中心] [会员升级] [退出]

首页 | English | 帮助

海关信息网 www.haiguan.info

商品归类 海关法规 贸易统计 企业黄页 你问我答 互联网资讯

请输入商品名称或编码 搜索

海关数据 宏观数据 企业排行 企业黄页 查询大全 通关业务 贸易统计 归类信息 海关代码 咨询服务 报告定制 报表定制 产品定制

资讯要闻 行业聚焦 宏观分析 海关要闻 关务指南 海关法规 政策解读 海关词典 通关流程 交流互动 常见问题 用户中心 联系我们

当前位置：首页 > 查询大全 > 贸易统计 > 商品统计

月报查询

通关信息

贸易统计

商品统计 NE

国家统计 NEW

地区统计 NEW

口岸统计 NEW

选择首个查询条件后，还可以在页面上选择二级查询条件。

海关代码

报关参数

归类信息

企业黄页

全球数据

在线咨询 点击进入

商品统计

您还有447，500次查询未使用

起止时间：2016 年 01 月 -- 09 月

进出口：○进口 ◉出口 ○进出口

商品：37032010 选择商品▽

统计方式：◉总量值 ○按国家 ○按地区 ○按口岸

高级▽

验证码：gef

查 询

2016年1月到2016年9月商品统计表 （金额：美元）

	商品名称	计量单位	数量	金额
37032010	其他彩色摄影用感光纸及纸板	千克	6,701,447	39,875,819

注：商品在指定时段内如未发生实际进出口，则商品在该时段的查询结果将不在表中显示

声明： 所提供的信息仅作为参考、不得用于行政或司法程序。

关于我们 | 开展合作 | 支付指南 | 免责声明 | 在线调查 | 友情链接 | 诚聘精英 | 稿件征集 | 站内导航 | 版权声明 | 博客

2009-2016 北京中海通科技有限公司 版权所有

京ICP060082 | 京公网安备11010502011262 | 京ICP备10014276

你好，bohenglow [用户中心] [会员升级] [退出]

首页 | English | 帮助

海关信息网 www.haiguan.info

商品归类 海关法规 贸易统计 企业黄页 你问我答 互联网资讯

请输入商品名称或编码 搜索

在线咨询 咨询师1 咨询师2 咨询师3

海关数据 宏观数据 企业排行 企业黄页 查询大全 通关业务 贸易统计 归类信息 海关代码 咨询服务 报告定制 报表
资讯要闻 行业聚焦 宏观分析 海关要闻 关务指南 海关法规 政策解读 海关词典 通关流程 交流互动 常见问题 用户

企业热线 HOT LINE 尚未开通400电话

当前位置：首页 > 查询大全 > 贸易统计 > 商品统计

月报查询
通关信息
贸易统计
商品统计 NEW
国家统计 NEW
地区统计 NEW
口岸统计 NEW
选择首个查询条件后，还可以在页面上选择二级查询条件。
海关代码
报关参数
归类信息
企业黄页
全球数据

在线咨询 点击进入

TQ客服系统

商品统计 您还有44

起止时间：2016 年 01 月 -- 09 月

进出口：进 出 进出

商品：37039010 选择商品

统计方式：总量值 按国家 按地区 按口岸

高级

验证码：sdh

查 询

2016年1月到2016年9月商品统计表 （金额：美元）

	商品名称	计量单位	数量	金额
37039010	其他非彩色摄影用感光纸及纸板	千克	314,669	836,228

注：商品在指定时段内如未发生实际进出口，则商品在该时段的查询结果将不在表中显示

声明： 所提供的信息仅作为参考、不得用于行政或司法程序。

关于我们 | 开展合作 | 支付指南 | 免责声明 | 在线调查 | 友情链接 | 诚聘精英 | 稿件征集 | 站内导航 | 版权声明 | 博客

2009-2016 北京中海通科技有限公司 版权所有

京ICP060082 | 京公网安备11010502011262 | 京ICP备10014276

附件七：海运费和保险费报价

关于海运费和保险费情况的说明

根据申请人了解，欧盟、美国相纸产品出口到中国采用 40 尺集装箱海运方式进行运输，每柜可以装载 20 吨相纸（按照 1 平方米=220 克的折算系数，每柜可以装载相纸 90909 平方米）。

根据中国国际海运网的报价，从中国港口到欧盟，40 尺集装箱的运费为 2725 美元/柜，平均海运费为 0.03 美元/平方米。到欧盟的保险费率（一切险）为 0.45%。针对保险费，根据国际惯例，保险费是根据货物 CIF 价值的 110%进行计算，所以保险费等于 CIF×110%×保险费率。

根据中国国际海运网的报价，从中国港口到美国，40 尺集装箱的海运费为 3000 美元/柜，平均海运费为 0.033 美元/平方米。到美国的保险费率（一切险）为 0.45%。针对保险费，根据国际惯例，保险费是根据货物 CIF 价值的 110%进行计算，所以保险费等于 CIF×110%×保险费率。

相关证据请参见后附的材料。

Shanghai[上海]----London[伦敦]

运价发布公司：上海逸荣国际货物运输代理有限公司

20' GP 运价	40' GP 运价	40' HQ 运价
1850	2725	2775

公司优势：上海港国际海运，空运，内装，拖车，报关，一站式服务！竭诚用心跟踪每个环节，全年无休。为您省时省力省力！期待你的询价！

所属航线： 中国-欧洲 CHINA--EUROPE 航线

集装箱种类： 普箱

航期： 29

截关日期： 1/3/5

限重： 26.5

中转港： GBSOU

所属船东： OOCL

运价发布公司简介

上海逸荣国际货物运输代理有限公司

信誉级别：

公司评价：好（0），坏（0）

注册时间：2014-06-06

主营业务：上海港国际海运，空运，内装，拖车，报关，一站式服务..

公司简介：

上海逸荣国际货物运输代理有限公司（Shanghai yirong International Freight Forwarding Co.,Ltd）以下简称逸荣国际，是经国家外经贸委批准的、在国家工商..

Shanghai[上海]----New york[纽约]

运价发布公司：深圳市太网船务有限公司上海分公司

20' GP 运价	40' GP 运价	40' HQ 运价	公司优势：上海/宁波--美西/美东基本港，内陆点/专业DDU,DDP，QQ:1647999524
2420	3000	3000	

所属航线： 中国-北美 CHINA--NORTH AMERICA 航线

集装箱种类： 普箱

航期： 28

截关日期：

限重： 18918185825

中转港：

所属船东： 1647999524

运价发布公司简介

深圳市太网船务有限公司上海分公司

信誉级别：

公司评价：好（0），坏（0）

注册时间：2011-12-20

主营业务：上海/宁波--美西/美东基本港，内陆点/专业DDU..

信誉资质：NVOCC

公司简介：

深圳市太网船务有限公司上海分公司是经中华人民共和国交通部批准成立的无船承运人（nvocc no.moc-nv02921），公司主要从事海运、多式联运进出口货物的国际运输代理业务，包[illegible]

进口货运保险普通货物费率表

添加新百科 获积分奖励【我来添加】

（一）所有进口货物均按本费率表计算保险费，但如在指明货物资率表中的货物，承保一切险时还须加上指明货物资率计算保险费。有特殊规定的按特殊规定计收。

（二）各种散装货物以及化肥、糖、粮谷、木材、油（包括油料）、活牲畜、新鲜果菜，其保险责任均至卸货港口仓库或场地时终止。上述货物如需从港口转运到内地还需按转运内地费率加费的规定加费。

（三）本表系按每百元计算。

(1)海运

地区	平安险F．P．A	水渍险W．A	一切险A．R．
台湾、香港、澳门、南朝鲜、日本	0．08	0.12	0.25
大洋洲及亚洲国家和地区	0．10	0.15	0.35
加拿大、美国、欧洲	0．15	0.20	0.45
非洲及中南美洲	0．20	0.25	0.50

(2)陆运

地区	陆运	陆运一切险
香港、澳门	0．07	0．20
其它地区	0．15	0．40

(3)空运

地区	航空运输险	航空一切险
香港、澳门、台湾、日本、南朝鲜	0．10	0．25
其他世界各地	0．20	0．45

(4)邮包

目的地	邮包险	邮包一切险
香港、澳门、台湾、日本、南朝鲜	0．10	0．25
[illegible]	0．20	0．45

24小时新闻排行

1．福建海运集团昨日成立 总资产达...
2．中远副总徐敏杰贪污被判10年
3．全球十大最繁忙港口出炉：上海取...
4．釜山大学开始研发25000TE...
5．波罗的海干散货运价指数连续三日...
6．香港集装箱货运量再度下降
7．美洛杉矶港口集装箱数量增长 华...
8．俄罗斯船东Fesco获俄罗斯银...
9．阿曼航运接收世界最先进LNG运...
10．宁波港举行危险品船舶突发事故应...

在线视频

辽宁卫视《辽宁新闻联播》报道第六届海峰
类别:媒体报道

大连财经频道《大连经济报道》关注货代平
类别:

大连电视台《大连新闻》报道第六届海峰会
类别:媒体报道

东方卫视报道第五届全球海运峰会
类别:媒体报道

航贸百科

危险货物标志 危险化学品标志

国际危规： 百科

附件八：世界银行集团公布的欧盟、美国出口跨境贸易过程中发生的相关环节费用

根据世界银行集团发布的“Doing Business”中公布的欧盟、美国出口跨境贸易过程中发生的相关环节费用，其中欧盟的出口环节费用（包括资料费、清关费和检验费、港口装卸费以及内陆运费）合计为 1005 美元/柜，每柜（20 尺）的重量为 10 吨（按照 1 平方米=220 克的折算系数，每 20 尺货柜可以装载相纸 45454.5 平方米。按照 1 平方米=210 克的折算系数，每 20 尺货柜可以装载纸基 47619 平方米），因此欧盟相纸的境内环节费为 0.0221 美元/平方米，纸基的境内环节费为 0.0211 美元/平方米。

美国的出口环节费用（包括资料费、清关费和检验费、港口装卸费以及内陆运费）合计为 1190 美元/柜，每柜（20 尺）的重量为 10 吨，因此美国相纸的境内环节费为 0.0262 美元/平方米。

相关证据请参见后附的材料。

Ease of Doing Business in

United Kingdom

EXPLORE ECONOMY DATA

This page summarizes *Doing Business 2015* data for the United Kingdom. The first section presents the Ease of Doing Business rank (out of 189 economies) and the distance to frontier (DTF)** measure, overall and by topic. The second section summarizes the key indicators for each topic benchmarked against regional averages.

ECONOMY OVERVIEW

PRINT | EXCEL

REGION	OECD high income	DOING BUSINESS 2015 RANK	DOING BUSINESS 2014 RANK***	CHANGE IN RANK
INCOME CATEGORY	High income	8	9	⇧ 1
POPULATION	64,097,085			
GNI PER CAPITA (US$)	39,110	DOING BUSINESS 2015 DTF** (% POINTS)	DOING BUSINESS 2014 DTF** (% POINTS)	CHANGE IN DTF** (% POINTS)
CITY COVERED	London	80.96	80.75	⇧ 0.21

Rankings | Distance to Frontier

TOPICS	DB 2015 Rank	DB 2014 Rank	Change in Rank
Starting a Business ✔	45	50	⇧ 5
Dealing with Construction Permits	17	16	⇩ -1
Getting Electricity	70	66	⇩ -4
Registering Property	68	67	⇩ -1
Getting Credit	17	14	⇩ -3
Protecting Minority Investors	4	4	No change
Paying Taxes ✔	16	15	⇩ -1
Trading Across Borders	15	17	⇧ 2
Enforcing Contracts	36	37	⇧ 1
Resolving Insolvency	13	13	No change

✔=Doing Business reform making it easier to do business. ✗=Change making it more difficult to do business.
Click here to see all reforms made by United Kingdom.

DOING BUSINESS RESOURCES

Economy Profile
Download economy profile for United Kingdom

1578.4KB pdf file

Get all Data
See historical data sets and trends

Law Library
Search for business laws and regulations in United Kingdom

Contributors
See who contributed to *Doing Business 2015*

ADDITIONAL TOPIC
» Labor Market Regulation

ADDITIONAL DATA
» Distance to frontier
» Entrepreneurship
» Good practices

RELATED WEBSITES
» Enterprise Surveys
» Women, Business & the Law

Starting a Business 45	Dealing with Construction Permits 17	Getting Electricity 70	Registering Property 68	Getting Credit 17	Protecting Minority Investors 4	Paying Taxes 16	Trading Across Borders 15	Enforcing Contracts 36	Resolving Insolvency 13

Trading Across Borders

View details » View methodology » Compare all economies »

DB 2015 RANK	15	DB 2014 RANK***	17	CHANGE IN RANK	⇧2
DB 2015 DTF** (% POINTS)	88.32	DB 2014 DTF** (% POINTS)	88.24	CHANGE IN DTF** (% POINTS)	⇧0.08

Indicator	United Kingdom	OECD
Documents to export (number)	4	4
Time to export (days)	8.0	10.5
Cost to export (US$ per container)		

Cost to export (US$ per container)	1,005.0	1,080.3
Cost to export (deflated US$ per container)	1,005.0	1,080.3
Documents to import (number)	4	4
Time to import (days)	6.0	9.6
Cost to import (US$ per container)	1,050.0	1,100.4
Cost to import (deflated US$ per container)	1,050.0	1,100.4

出口 费用

Nature of Export Procedures	Duration (days)	US$ Cost	Nature of Import Procedures	Duration (days)	US$ Cost
Documents preparation 资料费	3	175	Documents preparation	2	180
Customs clearance and inspections 清关费、检验费		75	Customs clearance and inspections	1	75
Ports and terminal handling 港口装卸费	2	205	Ports and terminal handling	1	205
Inland transportation and handling 内陆运费	2	550	Inland transportation and handling	2	590
Totals 合计	8	1,005	Totals	6	1,050

Export documents	Import documents
Bill of Lading	Bill of Lading
Commercial invoice	Commercial invoice
Customs export declaration	Customs import declaration
Packing list	Packing list

**The distance to frontier score shows how far on average an economy is at a point in time from the best performance achieved by any economy on each *Doing Business* indicator since 2005 or the third year in which data for the indicator were collected. The measure is normalized to range between 0 and 100, with 100 representing the frontier. Read more...

***Last year's rankings are adjusted. They are based on 10 topics and reflect data corrections.

Note: Deflated and non-deflated values are identical in DB2015 because it is defined as the base year for the deflator.

United Kingdom

WORLD BANK GROUP | IBRD IDA IFC MIGA ICSID

©2015 [illegible], All Rights Reserved. | Legal | Terms | Contact Us

Ease of Doing Business in

United States

EXPLORE ECONOMY DATA

This page summarizes *Doing Business 2015* data for the United States. The first section presents the Ease of Doing Business rank (out of 189 economies) and the distance to frontier (DTF)** measure, overall and by topic. The second section summarizes the key indicators for each topic benchmarked against regional averages.

ECONOMY OVERVIEW

PRINT | EXCEL

REGION	OECD high income	DOING BUSINESS 2015 RANK	DOING BUSINESS 2014 RANK***	CHANGE IN RANK
INCOME CATEGORY	High income	7	7	0
POPULATION	316,128,839	DOING BUSINESS 2015 DTF** (% POINTS)	DOING BUSINESS 2014 DTF** (% POINTS)	CHANGE IN DTF** (% POINTS)
GNI PER CAPITA (US$)	53,670	81.98	81.96	⇧ 0.02
CITY COVERED	New York City, Los Angeles			

Rankings | Distance to Frontier | Distance to Frontier - New York City | Distance to Frontier - Los Angeles

TOPICS	DB 2015 Rank	DB 2014 Rank	Change in Rank
Starting a Business ✓	46	41	⇩ -5
Dealing with Construction Permits	41	43	⇧ 2
Getting Electricity	61	58	⇩ -3
Registering Property	29	30	⇧ 1
Getting Credit	2	1	⇩ -1
Protecting Minority Investors	25	21	⇩ -4
Paying Taxes	47	44	⇩ -3
Trading Across Borders	16	15	⇩ -1
Enforcing Contracts	41	41	No change
Resolving Insolvency	4	4	No change

✓=Doing Business reform making it easier to do business. ✗=Change making it more difficult to do business.
Click here to see all reforms made by United States.

DOING BUSINESS RESOURCES

Economy Profile
Download economy profile for United States
1800.3KB pdf file

Get all Data
See historical data sets and trends

Law Library
Search for business laws and regulations in United States

Contributors
See who contributed to *Doing Business 2015*

ADDITIONAL TOPIC
» Labor Market Regulation

ADDITIONAL DATA
» Distance to frontier
» Entrepreneurship
» Good practices

RELATED WEBSITES
» Enterprise Surveys
» Women, Business & the Law

Viewing the data for New York City

Starting a Business | Dealing with Construction Permits | Getting Electricity | Registering Property | Getting Credit | Protecting Minority Investors | Paying Taxes | Trading Across Borders | Enforcing Contracts | Resolving Insolvency

Trading Across Borders

View details » View methodology » Compare all economies »

DB 2015 DTF** (% POINTS) 88.40 DB 2014 DTF** (% POINTS) 88.64 CHANGE IN DTF** (% POINTS) ⇩-0.24

Indicator	New York City	OECD
Documents to export (number)	3	4
Time to export (days)	6.0	10.5
Cost to export (US$ per container)	1,190.0	1,080.3

Cost to export (deflated US$ per container)	1,190.0	1,080.3
Documents to import (number)	5	4
Time to import (days)	5.0	9.6
Cost to import (US$ per container)	1,315.0	1,100.4
Cost to import (deflated US$ per container)	1,315.0	1,100.4

出口 费用

Nature of Export Procedures	Duration (days)	US$ Cost
Documents preparation 资料费	2	230
Customs clearance and inspections 清关费 检验费	1	60
Ports and terminal handling 港口装卸费	2	400
Inland transportation and handling 内陆运费	1	500
Totals 合计	6	1,190

Nature of Import Procedures	Duration (days)	US$ Cost
Documents preparation	2	205
Customs clearance and inspections	1	90
Ports and terminal handling	1	420
Inland transportation and handling	1	600
Totals	5	1,315

Export documents	Import documents
Bill of Lading	Bill of Lading
Commercial invoice	Commercial invoice
Customs export declaration	Customs import declaration
	Delivery Order
	Packing list

**The distance to frontier score shows how far on average an economy is at a point in time from the best performance achieved by any economy on each *Doing Business* indicator since 2005 or the third year in which data for the indicator were collected. The measure is normalized to range between 0 and 100, with 100 representing the frontier. Read more...

***Last year's rankings are adjusted. They are based on 10 topics and reflect data corrections.

Note: Deflated and non-deflated values are identical in DB2015 because it is defined as the base year for the deflator.

©2015 [illegible], All Rights Reserved. | Legal | Home | Contact Us

Trading Across Borders Methodology

Select Methodology

- Forthcoming Methodology Changes to the Trading Across Borders (PDF, 50KB)
- Starting a business
- Dealing with construction permits
- Getting electricity
- Registering property
- Getting credit
- Protecting minority investors
- Paying taxes
- Trading across borders
- Enforcing contracts
- Resolving insolvency

Additional Topic

- Labor market regulation

Doing Business measures the time and cost (excluding tariffs) associated with exporting and importing a standardized cargo of goods by sea transport. The time and cost necessary to complete 4 predefined stages (document preparation; customs clearance and inspections; inland transport and handling; and port and terminal handling) for exporting and importing the goods are recorded; however, the time and cost for sea transport are not included. All documents needed by the trader to export or import the goods across the border are also recorded. The process of exporting goods ranges from packing the goods into the container at the warehouse to their departure from the port of exit. The process of importing goods ranges from the vessel's arrival at the port of entry to the cargo's delivery at the warehouse. For landlocked economies, since the seaport is located in the transit economy, the time, cost and documents associated with the processes at the inland border are also included. It is assumed that the payment is made by letter of credit, and the time, cost and documents required for the issuance or advising of a letter of credit are taken into account (figure 1).

Figure 1 - How much time, how many documents and what cost to export and import by sea transport?

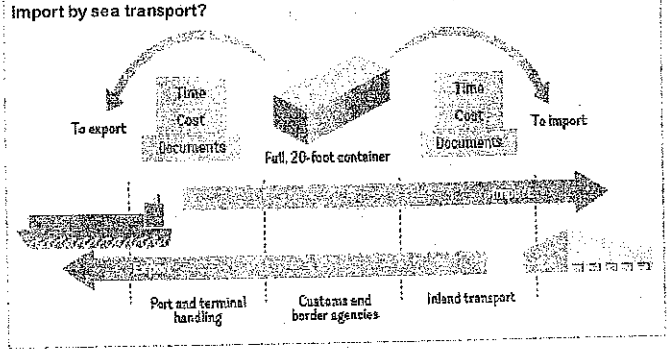

The ranking of economies on the ease of trading across borders is determined by sorting their distance to frontier scores for trading across borders. These scores are the simple average of the distance to frontier scores for each of the component indicators (figure 2).

Local freight forwarders, shipping lines, customs brokers, port officials and banks provide information on required documents, cost and time to export and import. To make the data comparable across economies, several assumptions about the business and the traded goods are used.

Figure 2 Trading across borders: exporting and importing by sea transport

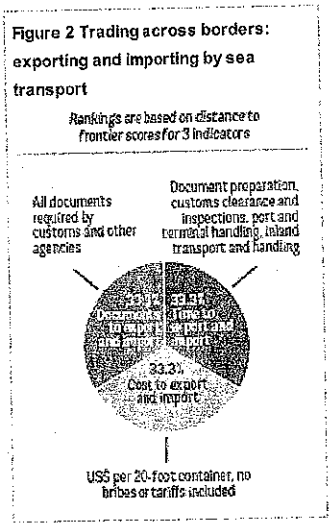

Assumptions about the traded goods

20尺海运集装箱

The traded product travels in a dry-cargo, 20-foot, full container load (1). It weighs 10 tons and is valued at $20,000. The product:

重量为10吨

- Is not hazardous nor does it include military items.
- Does not require refrigeration or any other special environment.
- Does not require any special phytosanitary or environmental safety standards other than accepted international standards.
- Is one of the economy's leading export or import products.

Assumptions about the business

The business:

- Is located in the economy's largest business city. For 11 economies the data are also collected for the second largest business city (see cities list).
- Is a private, limited liability company.
- Does not operate in an export processing zone or an industrial estate with special export or import privileges.
- Conducts export and import activities but does not have any special accreditation, such as an authorized economic operator status.
- Is 100% domestically owned.

Documents

It is assumed that a new contract is drafted per shipment and that the contract has already been agreed upon

附件九：欧盟纸基海关出口统计数据

欧盟纸基海关出口统计数据（2015 年 10 月-2016 年 9 月）

税则号：48115100	出口量（千克）	出口金额（欧元）
欧盟 28 个成员国内部总出口	312, 170, 000	555, 077, 736

税则号：48115100	出口量（平方米）	出口金额（美元）	出口价格（美元/平方米）
欧盟 28 个成员国内部总出口	1, 486, 523, 810	612, 639, 297	0. 4121

注：（1）纸基 1 平方米=210 克；

（2）2015 年 10 月-2016 年 9 月欧元兑美元中间汇率为 1.1037。数据来源于 www.oanda.com。

相关证据请参见后附的材料。

EU trade since 1988 by HS2,4,6 and CN8 [DS-645593]

Last update 21.03.16
Extracted on 27.12.16
Source of data Eurostat

欧盟28个成员国内部铁基出口情况

PARTNER EU28_INTRA
PRODUCT 48115100
FLOW EXPORT 出口金额
INDICATORS VALUE_IN_EUROS 欧元

2015年10月 2016年9月

REPORTER/PERIOD	Oct. 2015	Nov. 2015	Dec. 2015	Jan. 2016	Feb. 2016	Mar. 2016	Apr. 2016	May 2016	Jun. 2016	Jul. 2016	Aug. 2016	Sep. 2016
EU28 (AT, BE, BG, CY, CZ, DE, DK, EE, ES, FI, FR, GB, GR, HR, HU, IE, IT, LT, LU, LV, MT, NL, PL, PT, RO, SE, SI, SK)	50,815,140	47,844,821	40,131,603	45,033,142	44,653,750	48,917,340	45,736,879	47,798,498	52,868,408	42,784,611	44,255,743	44,237,801

Special value:
: not available

PARTNER EU28_INTRA
PRODUCT 48115100
FLOW EXPORT 出口量
INDICATORS QUANTITY_IN_100KG 100千克

REPORTER/PERIOD	Oct. 2015	Nov. 2015	Dec. 2015	Jan. 2016	Feb. 2016	Mar. 2016	Apr. 2016	May 2016	Jun. 2016	Jul. 2016	Aug. 2016	Sep. 2016
EU28 (AT, BE, BG, CY, CZ, DE, DK, EE, ES, FI, FR, GB, GR, HR, HU, IE, IT, LT, LU, LV, MT, NL, PL, PT, RO, SE, SI, SK)	273,617	267,777	223,378	254,582	259,245	282,322	257,995	268,760	301,271	243,244	243,318	246,191

Special value:
: not available

OANDA 使用 Cookie 以使其网站使用简便并为访客提供定制化服务。Cookie 不能用于识别您的个人身份。根据我们的"隐私权政策"，访问我们的网站，即表示您同意 OANDA 使用 Cookie。若要禁用、删除或管理 Cookie，请访问 aboutcookies.org。如若限制 cookie，您可能无法使用我们网站的某些功能。

OANDA (/lang/cns/)

中文

中国无限制发行人民币，财富重新 - 分配的3.0时代即将到来.
大国根据财富分配版图中国，机遇暗藏货币，了解中国3.0货币模式，逐鹿财富严重洗牌不可错过 (overlyonua.com)

MT4 免费下载 — GCM Asia
免费模拟账户，0创金，0风险，低点差，MT4 免费下载！ (mt4.gcmasia.com)

历史汇率

汇率换算器 (/lang/cns/currency/converter/) 历史汇率 (/lang/cns/currency/historical-rates/)
实时汇率 (/currency/live-exchange-rates/)

下载 打印

我持有的货币: 欧元 EUR

我需要的货币: USD

日期范围: 客户 2015 10月 1 2016 9月 30

银行同业拆息率: +/- 0% (/help/how-to-read-currency-conversion-results#HowDoIChoose)

价格: 中点 (/help/how-to-read-currency-conversion-results#BidAsk) (/help/how-to-use-historical-exchange-rates#Values) (/help/how-to-use-historical-exchange-rates#Frequency) 页码 1 / 1

图 表

月均中点 @ +/- 0%

欧元兑美元汇率

	EUR / USD
平均期	1.1037
高期	1.13392
低期	1.07341
9月 2016	1.12064
8月 2016	1.12034
7月 2016	1.10671
6月 2016	1.12405
5月 2016	1.13018
4月 2016	1.13392
3月 2016	1.11270
2月 2016	1.11043
1月 2016	1.08653
12月 2015	1.08964
11月 2015	1.07341
10月 2015	1.12245

页码 1 / 1

风险提示：外汇和差价合约交易含高风险，可能并不适合每个人。亏损可能会超过您的投资。查看完整的风险警告 (https://www.oanda.com/resources/legal/europe/legal/risk-warning).

历史汇率对比

以货币图或货币表根据基础货币来对比最多五种货币的历史外汇利率。对于大多数货币而言，OANDA汇率交易从 1990 年 1 月开始实行。

在货币图或汇率表上对比货币汇率

- 键入货币名称、3个字母的ISO货币符号或者国家名来选择您的货币。换算标注星号（*）的世界货币、贵金属或已过时的货币。
- 点击货币图打开货币转换图；点击货币表打开货币转换表
- 每日汇率在 03:00 UTC更新，汇率代表最近24小时报价期。可以查到日均、周均、月均、季均或年均汇率
- 选择买入价、中点、或卖出价–货币图或货币表条目将得到更新。（更多关于买入价和卖出价的信息 (/help/how-to-read-currency-conversion-results#BidAsk)）
- 从同业银行列表选择一个比例，更好地比较您的金融机构交易的实际汇率。（更多关于同业银行汇率的信息 (/help/how-to-read-currency-conversion-results#HowDoIChoose)）
- 利用实际价格或从开始日期的比率变化比较基本货币率

TRY ALSO...
- Exchange Rate Feeds (/rates/currency-data/?srccont=rightnav)

附件十：美国纸基海关进口统计数据

美国纸基海关进口统计数据（2015 年 10 月-2016 年 9 月）

税则号：481151	进口量（千克）	进口量（平方米）	进口金额（美元）	进口价格（美元/平方米）
纸基进口	170,118,302	810,087,152	463,505,193	0.5722

注：纸基 1 平方米=210 克；

相关证据请参见后附的材料。

481151: Customs Value by HTS Number and Customs Value
for ALL Countries

U.S. Imports for Consumption

美国纸基的进口情况（进口金额）

Monthly data for 2015

（2015年逐月）

HTS Number	Country	JAN	FEB	MAR	APR	MAY	JUN	JUL	AUG	SEP	OCT (10月)	NOV (11月)	DEC (12月)
		In Actual Dollars											
Customs Value where quantities are collected in kilograms													
481151	Japan	8,109,048	10,111,019	10,748,336	14,210,007	12,091,178	6,271,499	6,912,573	10,157,448	5,364,223	15,465,981	15,669,990	12,338,037
481151	Mexico	8,839,903	7,486,377	5,925,452	9,638,252	9,839,689	9,130,752	11,063,719	9,956,904	7,501,123	8,594,087	7,932,948	9,595,996
481151	Germany	7,583,830	7,203,571	9,806,957	9,181,486	9,040,728	7,595,066	11,153,836	7,734,074	8,726,956	9,097,308	6,995,091	7,039,840
481151	Canada	10,106,306	7,658,370	11,346,392	8,984,854	7,868,121	8,196,670	8,984,409	8,480,394	7,324,563	6,962,450	6,599,283	6,945,871
481151	Taiwan	116,996	39,962	233,960	279,524	208,553	502,470	122,162	258,014	384,872	259,417	372,655	426,996
481151	Switzerland	13,726	2,287	35,902	10,291	263,895	434,584	262,215	0	582,115	220,933	5,608	298,745
481151	Finland	12,149	152,819	52,056	0	221,906	126,944	50,801	172,361	87,082	154,703	204,000	254,106
481151	China	153,417	80,230	108,552	280,863	384,603	251,560	243,833	669,604	331,322	169,636	372,173	218,905
481151	Russia	32,165	0	0	2,512	7,926	0	4,810	0	0	10,580	52,532	48,011
481151	Thailand	0	0	0	0	3,145	0	0	0	0	0	0	36,650
481151	Denmark	26,700	23,790	17,800	23,790	26,879	0	0	0	26,879	0	0	26,879
481151	Hungary	0	0	0	0	0	0	0	55,233	61,262	0	0	14,017
481151	Guatemala	5,840	5,228	17,049	13,818	5,346	8,716	22,701	13,983	0	0	12,201	5,546
481151	Italy	0	14,119	6,830	0	8,404	8,739	17,401	8,362	19,522	40,838	0	4,051
481151	France	0	2,211	3,136	0	0	0	65,020	0	0	75,448	0	2,658
481151	Belgium	0	0	0	130,580	0	0	0	13,440	14,600	226,651	0	2,208
481151	Korea	44,415	0	5,796	3,323	0	0	465,018	18,186	31,534	0	0	0
481151	Sweden	128,651	25,243	469,663	875,101	582,999	487,794	2,657	0	0	0	0	0
481151	Brazil	99,360	0	198,720	0	0	24,770	0	15,923	8,739	12,642	0	0
481151	Netherlands	0	0	2,744	2,466	0	0	0	0	0	0	0	0
481151	Singapore	7,049	0	0	0	0	0	0	0	0	0	0	0
481151	United Kingdom	13,660	20,234	16,363	31,053	0	26,534	98,880	10,673	182,895	0	0	0
481151	Czech Republic	0	0	10,319	0	0	0	0	0	0	0	0	0
481151	Turkey	0	0	0	0	0	0	0	27,318	8,497	0	0	0
481151	Chile	0	0	0	0	4,963	0	0	0	0	0	0	0
481151	Australia	0	0	0	0	0	0	0	10,819	0	0	0	0
481151	India	0	0	0	0	0	2,712	0	0	0	0	0	0
481151	Spain	43,586	0	0	0	71,914	142,385	300,609	342,942	0	0	2,536	0
481151	Malaysia	424,078	0	518,563	824,998	291,309	347,657	0	930,494	0	0	299,457	0
Subtotal kilograms		35,760,879	32,825,460	39,524,590	44,492,918	40,921,558	33,558,852	39,770,644	38,876,172	30,656,184	~~41,290,674~~	~~38,518,474~~	~~37,258,516~~
Total		35,760,879	32,825,460	39,524,590	44,492,918	40,921,558	33,558,852	39,770,644	38,876,172	30,656,184	41,290,674	38,518,474	37,258,516

进口金额

481151: Customs Value by HTS Number and Customs Value
for ALL Countries

U.S. Imports for Consumption

Monthly data for 2016

(2016年逐月)

HTS Number	Country	JAN (1月)	FEB	MAR	APR	MAY	JUN	JUL	AUG	SEP (9月)	OCT
						In Actual Dollars					
Customs Value where quantities are collected in kilograms											
481151	Mexico	9,673,689	8,146,274	8,591,563	10,033,842	10,654,319	14,017,443	14,222,032	14,673,563	14,030,704	14,941,932
481151	Japan	11,920,486	7,308,957	15,495,102	14,753,167	10,073,220	9,667,231	9,324,825	6,992,368	6,220,427	12,174,095
481151	Germany	4,816,006	6,744,863	6,608,725	3,923,742	7,259,765	7,524,401	7,687,172	6,943,883	8,601,447	8,510,077
481151	Canada	7,250,348	7,212,588	8,302,905	8,453,939	8,013,491	7,728,426	7,383,850	9,028,147	7,057,263	6,830,344
481151	Malaysia	449,267	449,267	751,253	633,751	1,123,183	1,577,122	1,047,346	1,031,848	549,007	781,728
481151	Taiwan	249,320	253,575	244,222	201,971	433,558	286,997	203,661	529,613	375,349	409,582
481151	China	168,120	441,563	227,450	583,720	493,523	434,085	655,340	430,956	164,549	348,856
481151	Switzerland	278,198	0	0	0	148,003	33,267	91,892	54,201	120,973	149,854
481151	Finland	2,522	242,778	45,490	133,536	92,710	64,974	87,118	320,048	7,602	45,862
481151	France	10,047	12,749	0	116,085	106,712	0	0	0	0	23,564
481151	Spain	12,976	4,781	203,961	0	0	0	0	0	0	16,106
481151	Denmark	0	0	0	27,182	0	0	0	19,399	0	14,534
481151	Thailand	36,641	71,576	49,724	71,875	615,034	141,675	346,644	36,010	52,879	7,594
481151	Korea	37,600	0	0	11,195	0	0	0	6,426	0	3,300
481151	Dominican Rep	0	0	0	3,918	0	0	0	0	0	0
481151	Australia	0	0	40,130	0	0	0	0	0	6,573	0
481151	United Kingdom	20,730	31,331	0	54,830	90,716	0	0	0	0	0
481151	Hong Kong	0	0	0	0	0	0	0	0	36,640	0
481151	Guatemala	6,972	0	12,192	0	13,940	0	19,166	0	6,981	0
481151	Sweden	0	0	0	0	333,286	0	468,138	0	472,800	0
481151	Poland	0	0	0	0	3,142	0	0	0	0	0
481151	Italy	0	46,643	55,059	24,869	15,849	3,730	82,130	0	4,162	0
481151	Sri Lanka	0	0	0	0	0	0	0	5,700	0	0
481151	Hungary	0	0	73,814	3,204	104,844	96,391	67,504	0	0	0
481151	Brazil	39,678	0	16,658	0	0	0	0	0	0	0
481151	Netherlands	7,184	0	0	0	0	0	22,847	4,861	0	0
481151	Belgium	17,670	0	0	5,436	48,750	2,720	2,583	19,486	0	0
Subtotal kilograms		34,997,454	30,966,945	40,718,248	39,036,262	39,624,045	41,578,462	41,712,248	40,096,509	37,707,356	44,257,428
Total		34,997,454	30,966,945	40,718,248	39,036,262	39,624,045	41,578,462	41,712,248	40,096,509	37,707,356	44,257,428

进口金额

481151: First Unit of Quantity by HTS Number and Customs Value
for ALL Countries

U.S. Imports for Consumption 美国纸基进口数量

Monthly data for 2015

(2015年逐月)

HTS Number	Country	JAN	FEB	MAR	APR	MAY	JUN	JUL	AUG	SEP	OCT (10月)	NOV (11月)	DEC (12月)
							In Actual Units of Quantity						
First Unit of Quantity where quantities are collected in kilograms													
481151	Japan	4,014,608	4,941,508	5,093,893	6,556,201	6,089,281	2,589,611	2,933,026	5,729,661	1,863,667	6,600,329	6,712,548	5,039,079
481151	Mexico	2,218,122	1,823,969	1,500,953	2,457,088	2,517,745	2,306,925	2,851,280	2,659,187	2,089,393	2,442,345	2,294,672	3,014,966
481151	Germany	1,655,849	1,596,136	2,147,841	1,957,937	1,992,872	1,654,635	2,669,017	1,669,125	1,796,837	1,941,566	1,423,161	1,459,023
481151	Canada	6,316,588	4,611,947	6,998,262	5,445,534	4,514,076	4,596,543	5,180,481	4,322,682	4,062,762	3,748,913	3,673,164	4,303,603
481151	Taiwan	55,113	18,059	114,320	126,274	91,928	223,012	55,858	113,538	177,076	123,897	171,915	203,970
481151	Switzerland	1,382	132	2,388	611	26,844	56,828	25,481	0	25,681	13,979	930	16,175
481151	Finland	9,658	121,707	45,175	0	176,920	100,372	37,778	138,672	74,705	129,311	174,971	198,199
481151	China	59,424	26,779	32,707	96,721	119,543	82,698	82,089	245,261	108,677	62,971	135,273	66,533
481151	Russia	9,836	0	0	95	223	0	4,057	0	0	3,235	16,065	12,289
481151	Thailand	0	0	0	0	1,152	0	0	0	0	0	0	8,096
481151	Denmark	3,486	3,850	2,324	3,850	4,400	0	0	0	4,400	0	0	4,560
481151	Hungary	0	0	0	0	0	0	0	12,024	13,336	0	0	3,801
481151	Guatemala	1,520	1,702	4,113	3,592	1,454	1,871	6,078	2,710	0	0	3,474	1,552
481151	Italy	0	2,533	553	0	2,000	572	3,172	2,198	2,790	8,214	0	328
481151	France	0	50	60	0	0	0	10,905	0	0	7,058	0	154
481151	Belgium	0	0	0	13,049	0	0	0	10,886	1,190	37,702	0	107
481151	Korea	16,215	0	323	189	0	0	268,895	9,854	2,527	0	0	0
481151	Sweden	53,857	6,883	191,584	350,208	177,305	207,559	1,265	0	0	0	0	0
481151	Brazil	37,310	0	75,420	0	0	7,744	0	4,950	2,752	4,295	0	0
481151	Netherlands	0	0	748	185	0	0	0	0	0	0	0	0
481151	Singapore	168	0	0	0	0	0	0	0	0	0	0	0
481151	United Kingdom	2,387	3,698	3,473	6,227	0	5,433	39,726	2,468	11,135	0	0	0
481151	Czech Republic	0	0	3,640	0	0	0	0	0	0	0	0	0
481151	Turkey	0	0	0	0	0	0	0	5,560	2,692	0	0	0
481151	Chile	0	0	0	0	9,823	0	0	0	0	0	0	0
481151	Australia	0	0	0	0	0	0	0	8,763	0	0	0	0
481151	India	0	0	0	0	0	1,434	0	0	0	0	0	0
481151	Spain	6,679	0	0	0	14,949	29,600	63,085	71,293	0	0	46	0
481151	Malaysia	81,391	0	100,592	162,264	57,296	66,718	0	104,968	0	0	58,898	0
Subtotal kilograms		14,543,593	13,158,953	16,318,369	17,180,025	15,797,811	11,931,555	14,232,193	15,113,800	10,239,620	15,123,815	14,665,117	14,332,435

进口量

481151: First Unit of Quantity by HTS Number and Customs Value
for ALL Countries

U.S. Imports for Consumption

Monthly data for 2016

1月 2016年 逐月 9月

HTS Number	Country	JAN	FEB	MAR	APR	MAY	JUN	JUL	AUG	SEP	OCT
		In Actual Units of Quantity									
First Unit of Quantity where quantities are collected in kilograms											
481151	Mexico	2,958,502	2,298,406	2,385,033	2,830,936	3,026,161	3,684,344	3,583,472	3,813,485	3,544,648	3,695,818
481151	Japan	4,819,992	2,760,368	5,998,718	6,263,030	3,424,817	2,987,944	3,885,263	3,191,479	2,437,459	4,838,828
481151	Germany	1,010,203	1,546,870	1,383,126	868,227	1,701,101	1,706,299	1,760,286	1,610,969	2,218,435	2,502,528
481151	Canada	4,137,284	4,243,649	4,680,422	5,216,862	4,897,406	4,669,547	4,312,175	5,279,808	4,156,621	3,732,537
481151	Malaysia	88,340	88,234	149,343	133,425	259,538	320,919	246,060	202,000	120,700	135,000
481151	Taiwan	120,816	131,720	127,527	92,305	201,590	131,569	93,438	240,310	181,516	192,378
481151	China	56,226	208,125	73,897	328,888	261,794	147,749	323,323	213,372	82,423	117,708
481151	Switzerland	15,008	0	0	0	9,428	2,153	5,599	7,077	17,396	26,261
481151	Finland	2,899	194,460	39,442	105,752	71,348	49,922	71,842	252,678	5,561	38,853
481151	France	844	1,042	0	11,604	16,414	0	0	0	0	13,402
481151	Spain	3,310	1,100	46,560	0	0	0	0	0	0	4,732
481151	Denmark	0	0	0	4,446	0	0	0	7,143	0	2,300
481151	Thailand	8,100	5,618	6,048	5,806	113,941	31,687	79,853	4,702	6,425	950
481151	Korea	13,800	0	0	705	0	0	0	681	0	430
481151	Dominican Rep	0	0	0	32	0	0	0	0	0	0
481151	Australia	0	0	10,930	0	0	0	0	0	523	0
481151	United Kingdom	4,900	6,475	0	8,100	12,212	0	0	0	0	0
481151	Hong Kong	0	0	0	0	0	0	0	0	3,182	0
481151	Guatemala	1,337	0	3,309	0	3,013	0	4,629	0	1,598	0
481151	Sweden	0	0	0	0	168,727	0	235,245	0	237,588	0
481151	Poland	0	0	0	0	2,992	0	0	0	0	0
481151	Italy	0	5,709	10,920	5,410	1,444	302	18,520	0	337	0
481151	Sri Lanka	0	0	0	0	0	0	0	163	0	0
481151	Hungary	0	0	13,000	564	18,186	16,510	11,984	0	0	0
481151	Brazil	16,339	0	5,561	0	0	0	0	0	0	0
481151	Netherlands	198	0	0	0	0	0	9,379	355	0	0
481151	Belgium	1,718	0	0	98	2,814	26	55	13,663	0	0
Subtotal kilograms		13,259,816	11,491,776	14,933,836	15,876,190	14,192,926	13,748,971	14,641,123	14,837,885	13,014,412	15,301,725

进口量

Sources: Data on this site have been compiled from tariff and trade data from the U.S. Department of Commerce and the U.S. International Trade Commission.

附件十一：世界白银协会公布的国际白银价格

世界白银协会公布的国际白银价格

国际白银价格	美元/盎司
2015 年 10 月	15.71
2015 年 11 月	14.51
2015 年 12 月	14.05
2016 年 1 月	14.02
2016 年 2 月	15.07
2016 年 3 月	15.42
2016 年 4 月	16.26
2016 年 5 月	16.89
2016 年 6 月	17.18
2016 年 7 月	19.93
2016 年 8 月	19.64
2016 年 9 月	19.28
以上平均	16.50

相关证据请参见后附的材料。

Monthly Prices

Comex Spot Price

London Fix

London Fix

- 2016 Monthly Prices (London Fix)
- 2015 Monthly Prices (London Fix)
- 2014 Monthly Prices (London Fix)
- 2013 Monthly Prices (London Fix)
- 2012 Monthly Prices (London Fix)
- 2011 Monthly Prices (London Fix)
- 2010 Monthly Prices (London Fix)
- 2009 Monthly Prices (London Fix)
- 2008 Monthly Prices (London Fix)
- 2007 Monthly Prices (London Fix)
- 2006 Monthly Prices (London Fix)
- 2005 Monthly Prices (London Fix)
- 2004 Monthly Prices (London Fix)
- 2003 Monthly Prices (London Fix)
- 2002 Monthly Prices (London Fix)
- 2001 Monthly Prices (London Fix)
- 2000 Monthly Prices (London Fix)
- 1999 Monthly Prices (London Fix)
- 1998 Monthly Prices (London Fix)
- 1997 Monthly Prices (London Fix)
- 1996 Monthly Prices (London Fix)

Historical Prices 1975-2015

- London Fix

(Average monthly price information is updated on the first week of each month.)

COMEX Spot Price

February

2016 Monthly Silver Prices （2016年逐月白银价格）

London Fix

(US dollars per ounce)

Month	High	Low	Average
November	18.81	16.31	17.42
October	18.74	17.33	17.67
September	19.93	18.65	19.28
August	20.71	18.50	19.64
July	20.47	19.24	19.93
June	18.36	15.95	17.18
May	17.51	16.06	16.89
April	17.85	14.96	16.26
March	15.94	14.82	15.42
February	15.65	14.26	15.07
January	14.38	13.58	14.02

Return to Top

2015 Monthly Silver Prices （2015年逐月白银价格）

London Fix

2015年 (US dollars per ounce).

Month		High	Low	Average
December	十二月	14.49	13.71	14.05
November	十一月	15.40	13.98	14.51
October	十月	16.18	14.43	15.71
September		15.26	14.35	14.72
August		15.55	14.27	14.94
July		15.64	14.49	15.07
June		16.70	15.70	16.10
May		17.70	16.17	16.80
April		16.86	15.83	16.32
March		17.14	15.47	16.22
February		17.59	16.20	16.84
January		18.23	15.71	17.10
2015	2015年	18.23	13.71	15.70

Return to Top

2014 Monthly Silver Prices

London Fix

(US dollars per ounce).

Month	High	Low	Average
December	17.07	15.71	16.24
November	16.66	15.28	15.97
October	17.64	16.20	17.19
September	19.49	17.11	18.49
August	20.35	19.32	19.80
July	21.50	20.46	20.92
June	21.12	18.76	19.78
May	19.87	18.85	19.36
April	20.24	19.06	19.71
March	21.46	19.68	20.74
February	22.05	19.27	20.83
January	20.29	19.31	19.91
2014	22.05	15.28	19.08

Return to Top

2013 Monthly Silver Prices

London Fix

(US dollars per ounce).

Month	High	Low	Average
December	20.39	19.05	19.61
November	21.94	19.71	20.76
October	22.74	20.49	21.92
September	24.21	21.44	22.56

附件十二： 富士公司 2016 年年报-节选

FUJIFILM
Value from Innovation

FUJIFILM Holdings Corporation

ANNUAL REPORT 2016

影像解决业务板块

Imaging Solutions

Business Fields

Photo Imaging
Develops photo-related products and services, ranging from photo-taking to printing

Optical Device and Electronic Imaging
Provides products such as the *X Series* of digital cameras, interchangeable lenses, and TV lenses

Performance Summary of FY2016/3

In the Imaging Solutions segment, consolidated revenue amounted to ¥353.3 billion, down 2.1% from the previous fiscal year. This was due to a decrease in sales in the optical device and electronic imaging business in line with a contraction of the compact digital camera lineup, despite an increase in sales in the photo imaging business. Consolidated operating income amounted to ¥32.2 billion, up 55.5% from the previous fiscal year, reflecting an increase in profit due to growth in revenues in the photo imaging business.

Reasons for Change in Revenue from FY2015/3 to FY2016/3

Increases

- Sales of instant photo systems such as the *instax* series and *instax* films increased substantially, especially in the United States and Europe
- Sales in the photo imaging business as a whole increased due mainly to growth in high-value-added printing businesses including the *Year Album* service and the *Shuffle Print* service
- Sales of the *X Series* were strong due to sales expansion in the Asian region

Decreases

- Sales volume decreased due to a contraction of the product lineup of compact digital cameras as a result of the shift to high-end models
- Sales of camera modules for use in smartphones significantly decreased

Reasons for Change in Operating Income from FY2015/3 to FY2016/3

Increases

- Sales of instant photo systems were strong
- Profitability improved in the electronic imaging field, reflecting the further shift to such high-end digital camera models as the *X Series*

Revenue 营业收入

Billions of yen

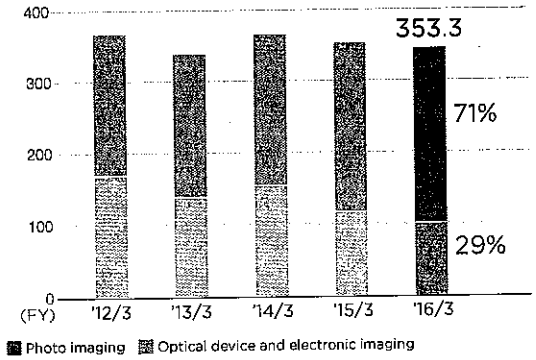

Operating income (loss) / Operating margin 营业利润

Billions of yen

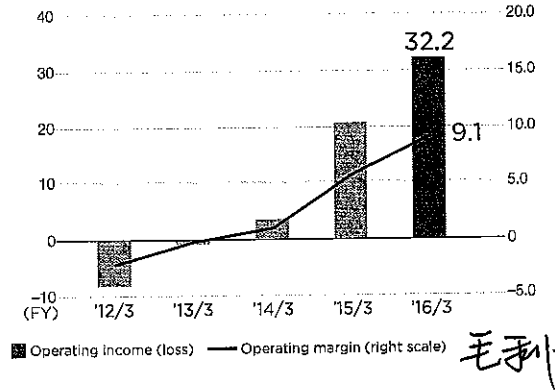

毛利润率：9.14%

Billions of yen

FY	'12/3	'13/3	'14/3	'15/3	'16/3
Revenue	¥375.0	¥346.0	¥373.6	¥361.0	¥353.3
Operating income (loss)	(8.1)	(0.8)	3.6	20.7	32.2
Total assets	327.4	327.3	322.1	322.3	315.4
Depreciation	14.6	13.3	13.5	11.1	12.9
Capital expenditures	12.9	9.8	9.3	7.9	10.1

Photo Imaging



instax mini 70

Revenue ¥249.9 billion

Compared with previous fiscal year: +3.9%

Principal Products and Services

- Color paper and chemicals
  Photographic paper for color prints
  Photofinishing chemicals
- Photofinishing equipment
  Minilabs
  Thermal photo printers
- Labs and photo printing services
  High-value-added printing business such as *Photobook* / photo printing services
- Instant photo systems

Performance Highlights and Major Initiatives

- Sales of instant photo systems such as the *instax* series and various designs of *instax* films increased substantially, especially in the United States and Europe
- Strengthened the instant camera product lineup by offering new products including the *instax mini HELLO KITTY 2016 limited edition <red>* and the *instax mini 70* that features versatile shooting modes, vivid color prints, and a modern and simple design
- Sales also increased as a result of expansion in the high-value-added printing business. This included the *Year Album* service, which can select good photographs and arrange them automatically, and the *Shuffle Print* service, which can summarize photo data and print it on a single sheet

Optical Device and Electronic Imaging



FUJIFILM X-Pro2

Revenue ¥103.4 billion

Compared with previous fiscal year: −14.2%

Principal Products and Services

- *X Series* digital cameras
- Interchangeable lenses for digital cameras
- TV lenses, cine lenses
- Security lenses
- Projector lenses

FUJINON UA107×8.4

Performance Highlights and Major Initiatives

Electronic Imaging Field

- Sales volume and sales decreased due to the contraction of product lineup of compact digital cameras as a result of the shift to high-end models
- Sales of the *X Series* were strong. In addition to the development of new products such as the mirrorless digital camera *FUJIFILM X-T10*, which realizes outstanding image quality and comfortable operability with a compact and lightweight body, and *FUJIFILM X-Pro2*, a flagship model that realizes the best image quality and comfortable operability, robust sales reflected sales expansion in Asian region

Optical Device Field

- Sales of camera modules for use in smartphones significantly decreased
- The Company tries to expand global market share of broadcast zoom lenses, especially of those products for use with 4K cameras, which were launched ahead of its competitors

COLUMN

Business Activities Based on the Medium-Term CSR Plan: Sustainable Value Plan 2016 (SVP2016)

→ Please refer to page 47 (SVP2016).

Fostering Communications through Photographs

As a part of continued efforts since its foundation to spread and develop the culture of photography, the Fujifilm Group has been working to convey the true value and enjoyment of photography: shooting, preserving, displaying and gifting since 2013, based on the concept of enriching people's lives through photography. In February 2014, we opened WONDER PHOTO SHOP in Harajuku, Tokyo, as a new direct marketing initiative in the age of smartphones. In the ensuing period, we have rolled out additional shops in Asia and Europe. Through these activities, we are working to increase the use of *instax* products, expand the *Year Album* and other service of the high-value-added printing business, and pursue every possibility and new ways to enjoy photography.



WONDER PHOTO SHOP

附件十三：欧盟、美国和日本相纸对外出口统计数据

欧盟、美国、日本海关统计的相纸出口数据

1、欧盟

期间	出口数量（千克）	出口数量（平方米）
2012 年	61,056,000	277,527,273
2013 年	53,716,000	244,163,636
2014 年	48,686,000	221,300,000
2015 年	30,367,000	138,031,818
2016 年 1-9 月	18,609,100	84,586,818

注：（1）以上数据为税则号为 3703 项下的出口数据。美国与日本与此相同；
（2）折算系数 1 平方米=220 克。

2、美国

期间	出口数量（平方米）
2012 年	128,716,900
2013 年	129,341,894
2014 年	123,880,960
2015 年	133,658,410
2016 年 1-10 月	68,729,324

3、日本

期间	出口数量（平方米）
2012 年	21,591,314
2013 年	4,914,524
2014 年	2,888,488
2015 年	4,876,649
2016 年 1-10 月	4,523,766

相关证据请参见后附的材料。

（1）欧盟海关统计的相纸出口数据

欧盟

Trade Statistics (Imports - Exports)
Reporter(s) / Partner(s): EU28 / All partners
Product(s): 3703
Year(s): 2012, 2013, 2014, 2015

欧盟相纸出口情况

出口数量 4项

Indicators	Export Value from the EU/MS (EURO)	Export Value from the EU/MS (EURO)	Export Value from the EU/MS (EURO)	Export Value from the EU/MS (EURO)	Export Qty from the EU/MS (Kg)	Export Qty from the EU/MS (Kg)	Export Qty from the EU/MS (Kg)	Export Qty from the EU/MS (Kg)
EU Member State(s)	EU28	EU28	EU28	EU28	EU28	EU28	EU28	EU28
Years	2012	2013	2014	2015	2012	2013	2014	2015
Partners								
Albania	1,151,241	1,123,797	493,267	332,956	188,000	178,000	79,000	93,000
Algeria	4,533,876	5,656,384	5,095,458	2,178,117	814,000	954,000	845,000	379,000
Andorra	53,875	42,435	38,540	42,862	2,000	4,000		1,000
Angola	312,004	1,092,899	801,136	830,528	26,000	129,000	111,000	116,000
Antigua and Barbuda				151,625				12,000
Argentina	37,470	119,598	41,831	16,123	4,000	7,000	1,000	
Armenia	187,363	64,669	14,819	65,780	28,000	8,000	2,000	9,000
Aruba		895	1,613				1,000	
Australia	577,720	513,398	274,342	283,588	59,000	52,000	25,000	22,000
Azerbaijan	1,330,249	457,703	116,595	7,055	190,000	62,000	16,000	
Bahamas	25,388	8,432			4,000	1,000		
Bahrain	88,090	118,359	87,980	69,941	17,000	19,000	11,000	8,000
Bangladesh	1,051,551	1,843,976	2,340,294	781,877	163,000	289,000	375,000	107,000
Barbados			1,658					
Belarus	2,009	8,206	5,961	2,185		1,000	1,000	
Belize		11,738	7,017			2,000	1,000	
Benin	614,829	1,447,080	1,336,823	1,072,473	104,000	208,000	194,000	126,000
Bolivia	151,710	282,182	171,633	80,128	21,000	42,000	24,000	10,000
Bonaire, Sint Eustatius and Saba			2,307	2,507				
Bosnia and Herzegovina	478,775	394,278	328,162	338,287	80,000	70,000	47,000	48,000
Botswana	178	923	356	280				
Brazil	16,937,711	5,491,547	5,327,248	3,806,856	5,535,000	2,671,000	2,313,000	1,396,000
British Indian Ocean Territory		186,076				44,000		
Brunei Darussalam		101,676	96,121			15,000	14,000	
Burkina Faso	12,679	157,122	169,270	185,876	1,000	20,000	22,000	25,000
Burundi	22,379			14				
Cambodia	576,798	942,467	515,399	630,140	82,000	139,000	71,000	75,000
Cameroon	419,533	265,417	772,841	133,281	58,000	35,000	122,000	18,000
Canada	319,461	397,889	600,205	528,021	25,000	28,000	39,000	25,000
Cape Verde	4,197	16,786	11,831	16,511		9,000		1,000
Central African Republic	2,689,224	2,682,180	111,961	78,759	516,000	490,000	21,000	15,000
Ceuta	10,317	27,831	31,172	15,084		2,000	4,000	
Chad	209,879			5,590	29,000			
Chile	8,628	52,574	28,154	33,677		25,000		
China, People's Republic of	47,075,658	46,428,182	42,712,605	39,963,216	12,023,000	12,662,000	12,669,000	8,656,000
Colombia	456,710	299,578	25,795	150,098	68,000	75,000	2,000	7,000
Comoros		5,397		79,696				15,000
Congo	161,871	761,700	186,076	122,127	29,000	108,000	26,000	21,000
Congo, Democratic Republic of	1,011,356	841,828	1,046,570	1,273,322	155,000	160,000	189,000	225,000
Costa Rica	9,258	3,123	6,532	2,694	2,000			
Cuba	433,627	649,252	428,648	387,434	58,000	63,000	73,000	78,000
Curacao			730					
Djibouti		130	9,460	130				
Dominican Republic	117,900	74,157	104,993	204,401	13,000	5,000	10,000	57,000
Ecuador	7,141		12,429	29,187	1,000		2,000	2,000
Egypt	5,934,388	5,478,837	5,369,684	6,863,927	916,000	845,000	792,000	906,000
El Salvador	24,227	24,909	19,700	33,074	2,000	3,000	2,000	3,000

Equatorial Guinea	2,569	144	331	2,491	5,000			
Ethiopia	690,003	1,123,485	709,567	85,621	111,000	137,000	121,000	16,000
Faroe Islands	591	154	6,084	4,411				
French Polynesia		5,945	6,250	17,256				
Gabon	23,083	30,019	37,524	17,037	1,000	2,000	8,000	
Gambia	176,554	96,781	80,339	23,950	29,000	9,000	11,000	1,000
Georgia	1,259,159	742,226	481,815	290,299	187,000	101,000	78,000	41,000
Ghana	1,604,376	2,666,428	1,530,133	400,307	279,000	443,000	264,000	61,000
Gibraltar	24,818	10,480	13,236	17,377	1,000			
Greenland	9,693	1,251	11,289	74	1,000	1,000		
Guatemala	3,059	7,193	11,566	1			1,000	
Guinea	310,941	372,820		139,748	51,000	50,000		26,000
Guinea-Bissau			3,000	1,369				
Haiti	3,210				10,000			
Honduras	4,697		4,320	1				
Hong Kong	5,422,865	6,228,908	5,482,459	3,462,012	771,000	907,000	881,000	447,000
Iceland	75,999	62,568	58,043	85,961	7,000	6,000	13,000	9,000
India	46,483,316	34,774,686	27,813,648	13,503,121	9,373,000	7,585,000	6,352,000	2,694,000
Indonesia	275,765	1,024,382	1,232,434	863,019	40,000	268,000	326,000	189,000
Iran, Islamic Republic of	4,558,496	2,910,115	2,570,619	4,501,379	648,000	391,000	346,000	514,000
Iraq	1,892,704	1,204,551	766,630	634,659	289,000	200,000	112,000	86,000
Israel	3,344,457	3,096,866	2,753,261	3,167,176	454,000	444,000	433,000	407,000
Ivory Coast	378,749	400,465	416,965	297,457	57,000	75,000	68,000	77,000
Jamaica								
Japan	8,059,325	6,341,346	9,286,552	2,130,107	1,047,000	809,000	1,245,000	280,000
Jordan	632,806	238,876	322,959	290,209	99,000	37,000	44,000	36,000
Kazakhstan	1,227,592	1,038,513	811,176	172,435	191,000	154,000	116,000	21,000
Kenya	1,472,895	469,879	301,290	192,761	195,000	69,000	41,000	25,000
Korea, Republic of	8,763,426	5,990,531	2,751,271	3,432,251	1,411,000	929,000	408,000	495,000
Kosovo	37,220	5,880	22,537	15,405	4,000	1,000	4,000	2,000
Kuwait	838,697	617,248	408,053	410,412	141,000	90,000	58,000	46,000
Kyrgyzstan		10,826	26,020	20,801		1,000	4,000	3,000
Lebanon	655,539	774,328	921,625	847,150	87,000	107,000	122,000	99,000
Liberia		54		18,329				2,000
Libyan Arab Jamahiriya	455,285	151,918	133,751	52,800	78,000	27,000	25,000	8,000
Liechtenstein	762	5,795	1,760	126				
Macao	1,078	10	95,737				13,000	
Macedonia, Former Yugoslav Republic of	588,526	954,737	1,087,475	1,000,169	93,000	150,000	171,000	158,000
Madagascar	16,525	22,369	16,813	3,843	3,000	2,000		
Malawi	180,238	131,792	95,785	294,192	26,000	19,000	13,000	30,000
Malaysia	156,316	154,455	34,105	21,690	20,000	20,000		2,000
Maldives			4,913	8,343				1,000
Mali	3,989	60,790	368,349			8,000	55,000	
Mauritania	41,253	33,559	45,184		5,000	5,000	12,000	
Mauritius	526,266	541,293	409,888	205,121	75,000	78,000	54,000	24,000
Mayotte	1,588							
Melilla	291,546	140,592	312,263	388,309	24,000	23,000	28,000	27,000
Mexico	1,253,012	715,728	345,020	329,974	168,000	60,000	18,000	16,000
Moldova, Republic of	3,544	17,301	14,359	16,546		2,000		3,000
Mongolia	11,851				1,000			
Montenegro	103,492	104,318	80,049	40,682	15,000	16,000	12,000	7,000
Morocco	3,979,613	3,524,801	1,790,100	1,362,329	994,000	725,000	381,000	255,000
Mozambique	94,321	61,025			13,000	9,000		
Myanmar	258,919	431,540	310,928	200,810	37,000	66,000	50,000	29,000
Namibia	13,375	14,511	27,690	8,892	2,000	2,000	4,000	
Nepal	622,935	545,714	67,898		89,000	77,000	9,000	
New Caledonia	9,482	28,599	14,695	11,535		4,000		1,000

New Zealand	25,081		12,194	338	5,000		5,000	
Niger	908,317	495,335		342,291	129,000	71,000		30,000
Nigeria	11,735,037	5,405,444	4,986,607	2,157,097	1,601,000	870,000	871,000	355,000
Norway	2,746,810	2,286,185	2,435,300	2,526,282	428,000	327,000	457,000	444,000
Oman	235,440	158,341	90,031	13,095	36,000	22,000	12,000	1,000
Pakistan	718,926	656,641	727,200	316,914	114,000	100,000	112,000	48,000
Palestinian Territory Occupied	346	706	96,240	105,802			15,000	16,000
Panama	27,765	5,069	689	7,328	2,000			
Paraguay	92,832		23,163	11,072	15,000		3,000	2,000
Peru	9,128	57,137	29,764	101,837		1,000	1,000	8,000
Philippines	1,646,864	1,878,040	1,265,952	767,287	295,000	356,000	227,000	108,000
Qatar	254,279	165,445	205,958	64,226	39,000	23,000	26,000	8,000
Russian Federation	14,117,342	12,066,468	10,395,094	6,551,965	2,944,000	2,578,000	2,171,000	1,038,000
São Tomé and Príncipe	7,971	9,524	8,900	7,759				
Saudi Arabia	1,865,709	1,160,586	414,110	502,989	276,000	179,000	50,000	54,000
Senegal	1,007,493	674,000	510,018	423,900	176,000	114,000	91,000	69,000
Serbia	628,346	212,212	305,460	543,157	100,000	42,000	48,000	93,000
Seychelles	5,351	8,228			1,000	1,000		
Sierra Leone	88,016	383,117	189,668	165,833	14,000	56,000	29,000	25,000
Singapore	4,680,434	3,218,478	4,104,685	2,100,781	727,000	496,000	637,000	291,000
South Africa	3,396,621	2,468,423	2,348,290	1,795,651	481,000	345,000	359,000	245,000
Sri Lanka		2,139	17,401	1,245				
St Pierre and Miquelon		4,597						
Sudan	297,214	266,323	257,664	94,466	47,000	41,000	39,000	14,000
Suriname	8,931	43,879	10,531	12,909	2,000	5,000		1,000
Switzerland	737,372	617,326	790,433	740,457	47,000	36,000	49,000	38,000
Syrian Arab Republic	459,262	54,430		42,966	77,000	9,000		6,000
Taiwan	5,213,885	4,290,115	3,342,158	3,016,336	832,000	668,000	545,000	424,000
Tanzania, United Republic of	325,962	434,296	9,582	73,595	49,000	67,000	1,000	10,000
Thailand	2,475,891	914,026	349,364	131,252	376,000	132,000	47,000	16,000
Togo	118,437	679,155	1,593,300	534,933	21,000	125,000	302,000	102,000
Trinidad and Tobago			12,781				7,000	
Tunisia	996,661	921,064	865,320	708,852	179,000	196,000	147,000	117,000
Turkey	10,807,210	9,599,617	9,408,523	9,462,849	1,599,000	1,451,000	1,518,000	1,487,000
Turkmenistan	121,018	182,448	122,418	76,600	20,000	29,000	20,000	10,000
Uganda	212,325	153,615	202,765	304,254	33,000	23,000	34,000	45,000
Ukraine	5,062,149	4,825,406	3,394,899	1,234,028	813,000	750,000	521,000	183,000
United Arab Emirates	21,383,443	12,788,471	18,185,070	10,899,262	3,492,000	1,947,000	2,768,000	1,424,000
United States	47,197,585	58,720,044	51,724,143	46,293,069	7,340,000	8,865,000	7,425,000	4,933,000
Uruguay		400,303	5,368	891		65,000		
Uzbekistan	92,905				12,000			
Venezuela	863,396	552,539	303,999	94,603	109,000	55,000	42,000	9,000
Vietnam	1,210,084	295,891	221,287	874,456	202,000	44,000	34,000	119,000
Yemen	435,170	649,857	473,864		67,000	93,000	66,000	
Zambia	73,485	1,169	397	158	11,000			
Countries and territories not specified within the framework of trade with third countries	209	2,663	22,212	271			2,000	
Total EXTRA-EU28 合计出口	326,176,492	283,672,157	252,307,776	192,892,430	61,056,000	53,716,000	48,686,000	30,367,000

出口量

EU trade since 1988 by HS2,4,6 and CN8 [DS-645593]

Last update	21.03.16
Extracted on	23.12.16
Source of data	Eurostat

PARTNER	EU28_EXTRA
PRODUCT	3703
FLOW	EXPORT
INDICATORS	VALUE_IN_EUROS

REPORTER/PERIOD	Jan. 2016	Feb. 2016	Mar. 2016	Apr. 2016	May 2016	Jun. 2016	Jul. 2016	Aug. 2016	Sep. 2016	Oct. 2016	Nov. 2016	Dec. 2016	Jan.-Dec. 2016
EU28 (AT, BE, BG, CY, CZ, DE, DK, EE, ES, FI, FR, GB, GR, HR, HU, IE, IT, LT, LU, LV, MT, NL, PL, PT, RO, SE, SI, SK)	8,368,836	10,596,345	10,215,368	9,811,684	13,476,247	12,611,558	14,853,378	14,270,942	13,910,373	:	:	:	:

Special value:

: not available

PARTNER	EU28_EXTRA
PRODUCT	3703
FLOW	EXPORT 出口
INDICATORS	QUANTITY_IN_100KG 100kg

REPORTER/PERIOD	Jan. 2016	Feb. 2016	Mar. 2016	Apr. 2016	May 2016	Jun. 2016	Jul. 2016	Aug. 2016	Sep. 2016	Oct. 2016	Nov. 2016	Dec. 2016	Jan.-Dec. 2016
EU28 (AT, BE, BG, CY, CZ, DE, DK, EE, ES, FI, FR, GB, GR, HR, HU, IE, IT, LT, LU, LV, MT, NL, PL, PT, RO, SE, SI, SK)	11,801	17,999	18,846	17,591	22,625	21,749	26,364	25,239	23,877	:	:	:	:

Special value:

: not available

2016年1-9月 合计出口量 186091

Heading/ Subheading	Stat. Suf-fix	Article Description	Unit of Quantity	Rates of Duty 1 General	Rates of Duty 1 Special	Rates of Duty 2
3703		Photographic paper, paperboard and textiles, sensitized, unexposed:				
3703.10		In rolls of a width exceeding 610 mm:				
3703.10.30		Silver halide papers		3.7%	Free (A, AU, BH, CA, CL, CO, D, E, IL, JO, KR, MA, MX, OM, P, PA, PE, SG)	30%
		For pictorial use (continuous tone):				
	30	For color photography (polychrome)	m^2			
	60	Other	m^2			
	90	Other (line reproduction)	m^2			
3703.10.60	00	Other	m^2	3.1%	Free (A, AU, BH, CA, CL, CO, D, E, IL, JO, KR, MA, MX, OM, P, PA, PE, SG)	30%
3703.20		Other, for color photography (polychrome):				
3703.20.30		Silver halide papers		3.7%	Free (A, AU, BH, CA, CL, CO, D, E, IL, JO, KR, MA, MX, OM, P, PA, PE, SG)	30%
	30	For pictorial use (continuous tone)	m^2			
	60	Other (line reproduction)	m^2			
3703.20.60	00	Other	m^2	3.1%	Free (A, AU, BH, CA, CL, CO, D, E, IL, JO, KR, MA, MX, OM, P, PA, PE, SG)	30%
3703.90		Other:				
3703.90.30		Silver halide papers		3.7%	Free (A, AU, BH, CA, CL, CO, D, E, IL, JO, KR, MA, MX, OM, P, PA, PE, SG)	30%
		For pictorial use (continuous tone):				
	30	In sheets	m^2			
	60	Other	m^2			
	90	Other (line reproduction)	m^2			
3703.90.60	00	Other	m^2	2.8%	Free (A, AU, BH, CA, CL, CO, D, E, IL, JO, KR, MA, MX, OM, P, PA, PE, SG)	35%
3704.00.00	00	Photographic plates, film, paper, paperboard and textiles, exposed but not developed	m^2	Free		$3.88/$m^2$
3705		Photographic plates and film, exposed and developed, other than motion-picture film:				
3705.10.00	00	For offset reproduction	No.	Free		25%
3705.90.01	00	Other	X	Free		Free

（2）美国海关统计的相纸出口数据

3703: First Unit of Quantity by HTS Number and FAS Value
for ALL Countries

U.S. Domestic Exports

美国相纸出口情况

Annual + Year-To-Date Data from Jan - Oct

出口量 2012年 2013年 2014年 2015年 2016年1-10月

HTS Number	Country	2012	2013	2014	2015	2015 YTD	2016 YTD
		In Actual					
First Unit of Quantity where quantities are collected in square meters							
370310	China	46,951,276	50,039,934	50,401,132	48,161,741	36,936,204	7,042,633
370310	India	8,122,013	4,596,331	35,505	40,452	40,452	0
370310	Brazil	9,129,675	12,317,169	12,105,726	9,037,969	8,317,665	5,846,930
370310	Australia	190,804	228,060	126,875	91,869	85,716	67,996
370310	Thailand	2,286,823	955,466	70,959	0	0	0
370310	Indonesia	550,801	446,216	501,911	109,548	56,032	74,208
370310	Colombia	306,749	86,365	55,341	58,125	52,254	63,240
370310	Malaysia	1,112,126	361,474	162	0	0	60
370310	New Zealand	406,148	105,419	0	0	0	0
370310	Singapore	392,001	82,530	1,559	800	800	11,591
370310	Chile	432,138	227,778	14	36	36	6
370310	Peru	391,361	67,927	500	7,845	7,845	28,095
370310	Canada	261,363	200,457	160,322	187,202	140,813	104,397
370310	Sri Lanka	14,077	22,328	19,911	19,600	17,562	9,922
370310	Mexico	65,000	331,146	284,249	22,398	22,020	130,599
370310	United Kingdom	216,140	25,270	22,011	39,898	32,990	13,945
370310	Taiwan	144,853	682,418	81,603	2,490	0	5,340
370310	France	98,230	40,796	7	0	0	60
370310	Philippines	147,102	615,789	288,072	243,523	243,523	0
370310	Dominican Rep	213,708	295,426	51,500	0	0	383
370310	Guatemala	136,706	185,127	83,397	0	0	0
370310	Vietnam	72,019	366,656	117,588	0	0	195,625
370310	Japan	77,135	4,715	164,322	328,802	321,989	59,201
370310	Korea	56,795	479,897	519,969	290,344	249,709	117,034
370310	Costa Rica	155	0	0	982	982	0
370310	Belgium	13,156	69,684	0	0	0	1
370310	Israel	47,270	5	0	0	0	0
370310	Mozambique	1,850	0	0	0	0	0
370310	Macao	418	0	0	0	0	0
370310	Ecuador	40,720	26,339	4,312	3,012	3,012	2,414
370310	Honduras	5,516	5,660	0	6,988	6,988	91,830
370310	Germany	402	60	2	6,976	6,976	90,902
370310	Venezuela	12,850	14,003	17,818	0	0	0
370310	Panama	19,146	1,506	9,370	15,993	15,993	8,831
370310	Uruguay	7,586	24,969	30	0	0	0
370310	Hong Kong	13,894	120,936	252,695	6,808	6,808	2,680
370310	Italy	4,476	0	2,443	0	0	0
370310	Slovak Republic	21,441	0	0	0	0	0
370310	Nicaragua	4,500	0	0	0	0	130
370310	Austria	4,984	0	0	2,614	2,614	0
370310	El Salvador	59	3,808	6,598	0	0	4,454
370310	Lebanon	4	0	1,094	0	0	0
370310	Netherlands	585	109,951	97,608	70,575	61,363	119,202
370310	Haiti	7,289	0	0	524	524	0
370310	Norway	2	0	0	0	0	0
370310	Bahamas	500	0	0	0	0	2,500
370310	Pakistan	3,276	0	0	0	0	0
370310	Jamaica	724	297	1	26	26	0
370310	Argentina	20	10,939	4,572	0	0	34,532
370310	Sweden	600	0	1	0	0	0
370310	Mauritania	8	0	0	0	0	0
370310	Switzerland	1	0	0	0	0	1,698
370310	Qatar	29	17,795	0	73	73	0
370310	Kenya	1	0	0	0	0	0
370310	Antigua Barbuda	3,916	0	0	0	0	0
370310	Denmark	0	0	85,731	0	0	17,812
370310	Bermuda	0	0	0	0	0	1
370310	Curacao	0	7	0	0	0	0
370310	Kuwait	0	0	1,215	0	0	0
370310	Russia	0	0	2,438	0	0	0
370310	Senegal	0	245	0	0	0	0
370310	Saudi Arabia	0	4,984	0	0	0	0
370310	Nigeria	0	0	131	0	0	0
370310	Barbados	0	1	0	0	0	54
370310	Paraguay	0	0	0	50	50	0
370310	Finland	0	0	0	1	1	0
370310	Angola	0	0	0	73,702	73,702	0
370310	Trin & Tobago	0	46	757	0	0	0
370310	Ghana	0	0	0	0	0	41,130
370310	Guyana	0	0	12,457	0	0	35
Subtotal-370310		71,990,421	73,175,929	65,591,908	58,830,966	46,704,722	14,189,471

370320	India	13,248,633	21,900,000	27,105,087	41,665,267	32,311,799	28,260,823
370320	Mexico	14,529,427	10,264,647	9,185,499	10,736,190	8,460,148	6,161,591
370320	Canada	8,845,056	6,489,462	4,897,868	5,522,370	4,443,270	3,641,465
370320	China	4,671,670	3,439,482	512,981	5,732	5,732	2,666,901
370320	Vietnam	398,234	352,527	886,277	566,872	478,644	301,961
370320	Taiwan	1,411,016	118,661	265,113	214,716	185,000	171,316
370320	Indonesia	1,388,500	1,321,408	1,412,742	2,772,876	2,249,934	1,004,290
370320	Philippines	904,855	206,897	679,687	84,414	84,414	91,602
370320	Korea	1,009,986	339,613	115,677	121,396	119,008	34,984
370320	Hong Kong	494,318	25,592	10,948	11,478	11,478	180
370320	Chile	987,456	1,090,349	1,309,194	1,256,660	972,161	740,006
370320	Thailand	533,027	3,450,857	4,713,624	3,889,820	3,889,820	2,309,691
370320	Guatemala	508,072	114,644	84,174	218,492	215,994	149,996
370320	Brazil	174,725	502,176	100,608	0	0	8,495
370320	Senegal	285,986	0	0	0	0	0
370320	Argentina	255,920	0	1,187,263	827,568	722,085	681,157
370320	Colombia	63,122	226,998	83,049	46,956	44,488	91,048
370320	Israel	14,633	0	2,023	28	28	1
370320	Venezuela	324,060	24,000	17,630	147,720	147,720	168,898
370320	United Kingdom	72,821	0	8,917	6,482	6,482	32
370320	Panama	245,359	48,962	85	150	150	60
370320	Peru	1,775	1,021,394	1,597,924	2,631,518	1,643,616	1,405,514
370320	Honduras	31,187	67,580	342	2,333	2,333	3,576
370320	Japan	41,860	24,567	6,993	363,890	363,890	396,715
370320	El Salvador	76,403	12,050	17,028	148,869	135,863	27,121
370320	Ecuador	52,511	152,889	1,072	615	0	0
370320	Costa Rica	6,113	224,902	4,780	101	101	0
370320	Uruguay	55,345	30,184	19,379	43,038	43,038	16,575
370320	Nicaragua	98,409	124,696	131,967	5,906	2,356	15,858
370320	Dominican Rep	67,743	321	3,802	650	650	1,000
370320	Netherlands	8,921	2,002	44,162	21,303	21,303	0
370320	Paraguay	27,390	34,189	6,188	74,744	34,686	1,167
370320	United Arab Em	144,302	3,600	0	57	0	0
370320	Trin & Tobago	40,178	7,181	550	126	126	30
370320	Germany	2,283	424	90,855	33,176	32,291	14,160
370320	Surineme	4,407	350	0	0	0	0
370320	Barbados	1,721	0	76	1	1	1
370320	Guyana	408	0	0	35	35	0
370320	Haiti	1,136	0	0	0	0	0
370320	Anguilla	5	0	0	0	0	0
370320	Bahamas	638	150	0	0	0	87
370320	Switzerland	1	781	0	0	0	0
370320	Sweden	2	0	0	0	0	0
370320	Australia	5	70	43,816	14,765	8,665	136,982
370320	Finland	13,218	0	0	0	0	0
370320	Italy	1	11	9	0	0	32
370320	New Zealand	1,277	798,468	521,900	712,157	594,034	365,292
370320	Aruba	0	0	80	1	1	0
370320	Burma (Myanmar)	0	0	0	0	0	220,052
370320	Austria	0	91	0	117	117	0
370320	Egypt	0	2,964	0	0	0	0
370320	France	0	8,967	7,965	0	0	0
370320	Slovenia	0	0	0	59	59	0
370320	Kuwait	0	0	2	0	0	0
370320	Jamaica	0	3,889	2,442	43,922	43,922	0
370320	Antigua Barbuda	0	0	5,000	0	0	0
370320	Czech Republic	0	0	2	0	0	0
370320	Nigeria	0	72	0	0	0	0
370320	Fr Polynesia	0	6	330	0	0	0
370320	Singapore	0	425,324	577,801	77,692	77,692	65,940
370320	Curacao	0	30,960	100	60	60	122
370320	St Vinc & Gren	0	0	7,158	0	0	0
370320	Denmark	0	0	8	0	0	0
370320	Spain	0	0	50	0	0	162
370320	Bolivia	0	0	600	0	0	651
370320	Malaysia	0	1,499,303	858,760	1,455,163	1,218,983	908,413
370320	Maldive Is	0	0	0	0	0	367
370320	Bermuda	0	0	500	0	0	104
370320	Sierra Leone	0	0	40,473	0	0	0
370320	Portugal	0	0	0	84	84	59
370320	Russia	0	0	0	2,500	2,500	0
Subtotal-370320		51,044,115	54,393,660	56,570,560	73,728,069	58,574,761	50,064,477
370390	Thailand	2,287,586	0	0	0	0	5,187
370390	Vietnam	70,074	0	0	0	0	0
370390	Japan	122,558	756,155	600,022	107,971	105,391	14,916
370390	Malaysia	1,027,378	0	0	0	0	300
370390	Peru	521,026	24,743	86,780	93,690	93,660	20,126
370390	Chile	393,348	5,474	2,246	0	0	710
370390	Sri Lanka	14,504	0	0	0	0	0
370390	Canada	345,959	49,958	77,343	123,991	113,513	84,213
370390	New Zealand	164,192	1,096	60	0	0	0
370390	Colombia	103,943	29,817	57,602	2,345	2,124	8,250
370390	United Kingdom	140,196	69,943	38,478	10,956	10,956	10,306
370390	Mexico	225,260	457,022	291,690	588,234	536,208	537,049
370390	Switzerland	12,055	20,505	0	384	384	0

370390	Venezuela	87,733	154,075	18,000	38,500	38,500	0
370390	Panama	7,713	69,714	86	10,451	10,451	1,400
370390	El Salvador	44,870	3,705	10	0	0	700
370390	Uruguay	16,782	9,484	0	6,742	6,742	0
370390	Kenya	2,130	0	0	0	0	0
370390	China	7,594	0	4,102	0	0	19,037
370390	Germany	1,480	110	9,111	9,199	9,199	9,610
370390	Brazil	10,225	8,091	14,000	99	99	45
370390	St Vinc & Gren	3,387	0	7,445	0	0	0
370390	Russia	15,723	2,283	10	0	0	0
370390	Guatemala	164	0	6,873	9,875	9,875	3,388
370390	Italy	1,123	307	30	0	0	540
370390	Hong Kong	14,735	0	429,608	0	0	3,366,602
370390	Finland	82	1,898	8,758	6	6	0
370390	Haiti	32,312	42,580	6,205	8,030	8,030	0
370390	Singapore	475	2,942	31,689	0	0	72,355
370390	Suriname	820	0	0	0	0	0
370390	Dominican Rep	564	0	13,297	13,600	13,600	0
370390	Bahamas	4	0	284	349	349	0
370390	Honduras	2,122	2,031	0	0	0	1,993
370390	India	20	0	0	0	0	0
370390	Costa Rica	915	17,278	350	0	0	13,844
370390	Australia	11	12,231	1	5,886	204	610
370390	Ecuador	1	1	0	2,892	2,892	113,621
370390	Bulgaria	145	0	0	0	0	0
370390	Paraguay	20	10	0	0	0	0
370390	St Lucia Is	3,135	0	0	0	0	0
370390	Sweden	0	0	3,275	0	0	0
370390	France	0	3,554	6,857	0	0	0
370390	Zambia	0	13,647	0	26,772	26,772	0
370390	Trin & Tobago	0	6,600	150	292	292	1
370390	Guyana	0	0	0	11	11	0
370390	Philippines	0	0	90	7,353	7,353	0
370390	Barbados	0	0	3,290	0	0	0
370390	Ethiopia	0	0	0	5	5	0
370390	Belgium	0	0	0	1	1	0
370390	South Africa	0	0	50	0	0	0
370390	Bolivia	0	0	0	0	0	360
370390	United Arab Em	0	3,288	0	0	0	73,694
370390	Burundi	0	0	260	0	0	0
370390	Saudi Arabia	0	0	10	0	0	0
370390	Netherlands	0	0	1	44	44	0
370390	Senegal	0	0	0	864	0	800
370390	Curacao	0	0	100	0	0	0
370390	Aruba	0	0	5	30,289	30,289	142
370390	Nigeria	0	272	322	0	0	0
370390	Argentina	0	320	0	0	0	15,000
370390	Mongolia	0	0	0	0	0	34,820
370390	Cayman Is	0	0	0	0	0	460
370390	Taiwan	0	0	0	0	0	55,195
370390	Jamaica	0	50	0	544	544	4,704
370390	Korea	0	0	0	0	0	5,398
370390	Turkey	0	3,121	0	0	0	0
370390	Zimbabwe	0	0	2	0	0	0
Subtotal-370390		5,682,364	1,772,305	1,718,492	1,099,375	1,027,494	4,475,376
Total		128,716,900	129,341,894	123,880,960	133,658,410	106,306,977	68,729,324

Sources: Data on this site have been compiled from tariff and trade data from the U.S. Department of Commerce and the U.S. International Trade Commission.

（3）日本海关统计的相纸出口数据

日本 相紙出口情況

Title Country by Commodity
Export and Impo Export
Year and month 2012Year(1-12) 2012年
Country All
Commodity Designation of 3703
UNIT:(1000YEN)

COUNTRY	COUNTRY NAME	COMMODITY	UNIT1	UNIT2	CUMULATIVE YEAR TO DATE QUANTITY1 (出口量(平方米))	CUMULATIVE YEAR TO DATE QUANTITY2	CUMULATIVE YEAR TO DATE VALUE
'103	R KOREA	3703.10-000	SM	KG	2,784	550	2,216
'103	R KOREA	3703.20-000	SM	KG	48,637	10,494	2,800
'103	R KOREA	3703.90-900	SM	KG	23,247	5,038	6,435
'105	CHINA	3703.10-000	SM	KG	999,914	211,010	80,477
'105	CHINA	3703.20-000	SM	KG	1,701	600	1,993
'105	CHINA	3703.90-100	SM	KG	-	-	206
'105	CHINA	3703.90-900	SM	KG	2,330	490	812
'106	TAIWAN	3703.90-900	SM	KG	79,782	16,337	41,086
'108	HG KONG	3703.20-000	SM	KG	2,227	786	3,054
'108	HG KONG	3703.90-900	SM	KG	5,435	1,124	1,877
'110	VIETNAM	3703.10-000	SM	KG	73,580	17,843	11,536
'110	VIETNAM	3703.20-000	SM	KG	215,200	46,746	30,517
'111	THAILND	3703.20-000	SM	KG	65,813	17,633	21,860
'111	THAILND	3703.90-100	SM	KG	29,975	6,452	3,264
'112	SNGAPOR	3703.10-000	SM	KG	19,303	4,539	3,982
'112	SNGAPOR	3703.20-000	SM	KG	3,803	912	647
'112	SNGAPOR	3703.90-900	SM	KG	1,404	284	752
'117	PHILPIN	3703.10-000	SM	KG	30,870	6,502	4,641
'118	INDNSIA	3703.20-000	SM	KG	181,071	36,616	24,759
'123	INDIA	3703.10-000	SM	KG	15,258,613	3,387,286	1,807,375
'123	INDIA	3703.20-000	SM	KG	3,010,865	653,078	364,622
'133	IRAN	3703.10-000	SM	KG	9,144	1,938	1,230
'133	IRAN	3703.20-000	SM	KG	798,257	172,089	107,696
'137	SU ARAB	3703.20-000	SM	KG	2,762	975	4,012
'143	ISRAEL	3703.20-000	SM	KG	2,816	988	2,851
'205	U KING	3703.20-000	SM	KG	177	62	210
'205	U KING	3703.90-900	SM	KG	4,734	1,068	1,871
'207	NETHLDS	3703.20-000	SM	KG	11,155	3,931	13,940
'208	BELGIUM	3703.20-000	SM	KG	212	75	277
'210	FRANCE	3703.20-000	SM	KG	241	81	257
'213	GERMANY	3703.10-000	SM	KG	732	329	284
'213	GERMANY	3703.90-900	SM	KG	63,705	13,201	23,319
'217	PORTUGL	3703.20-000	SM	KG	283	100	353
'218	SPAIN	3703.20-000	SM	KG	1,422	501	1,767
'220	ITALY	3703.20-000	SM	KG	212	75	257
'224	RUSSIA	3703.90-900	SM	KG	432	1,575	26,112
'230	GREECE	3703.20-000	SM	KG	170	60	208
'302	CANADA	3703.20-000	SM	KG	1,298	457	2,511
'304	USA	3703.10-000	SM	KG	536,747	101,889	129,280
'304	USA	3703.20-000	SM	KG	11,194	2,541	3,607
'304	USA	3703.90-900	SM	KG	19,965	5,620	9,688
'305	MEXICO	3703.20-000	SM	KG	10,358	3,586	13,378
'401	COLMBIA	3703.20-000	SM	KG	212	75	282
'402	VENEZLA	3703.20-000	SM	KG	4,857	939	1,306
'406	ECUADOR	3703.20-000	SM	KG	1,860	647	2,547
'410	BRAZIL	3703.90-900	SM	KG	1	-	220
'413	ARGENT	3703.20-000	SM	KG	425	150	564
'504	TUNISIA	3703.20-000	SM	KG	13,202	3,150	3,994
'519	BENIN	3703.20-000	SM	KG	20,711	4,689	2,576
'551	S AFRCA	3703.20-000	SM	KG	1,833	620	1,863
'601	AUSTRAL	3703.10-000	SM	KG	203	44	210
'601	AUSTRAL	3703.90-900	SM	KG	15,172	3,262	8,189
'606	NEWZELD	3703.20-000	SM	KG	268	84	281
		Total 合計出口量			21,591,314	4,749,121	2,780,051

Title	Country by Commodity
Export and Import	Export
Year and month	2013Year(1-12) 2013년
Country	All
Commodity	Designation of commodity code '3703
UNIT:(1000YEN)	

COUNTRY	COUNTRY NAME	COMMODITY	UNIT1	UNIT2	CUMULATIVE YEAR TO DATE QUANTITY1	CUMULATIVE YEAR TO DATE QUANTITY2	CUMULATIVE YEAR TO DATE VALUE
'103	R KOREA	3703.10-000	SM	KG	1,154,379	256,113	210,873
'103	R KOREA	3703.20-000	SM	KG	77,921	16,898	12,081
'103	R KOREA	3703.90-000	SM	KG	17,249	3,793	5,618
'105	CHINA	3703.10-000	SM	KG	5,760	1,168	3,724
'106	TAIWAN	3703.90-000	SM	KG	61,445	12,581	31,510
'108	HG KONG	3703.20-000	SM	KG	1,701	600	2,513
'111	THAILND	3703.20-000	SM	KG	91,828	23,854	24,608
'112	SNGAPOR	3703.10-000	SM	KG	1,905	462	493
'113	MALYSIA	3703.10-000	SM	KG	1,016	246	238
'117	PHILPIN	3703.20-000	SM	KG	373,779	78,016	54,874
'118	INDNSIA	3703.20-000	SM	KG	40,030	6,928	7,000
'124	PAKISTN	3703.20-000	SM	KG	851	194	217
'133	IRAN	3703.10-000	SM	KG	11,468	2,431	1,548
'133	IRAN	3703.20-000	SM	KG	2,037,550	439,833	275,079
'143	ISRAEL	3703.20-000	SM	KG	3,739	1,313	2,278
'147	U ARB E	3703.20-000	SM	KG	439,062	94,935	71,596
'205	U KING	3703.90-000	SM	KG	1,048	258	529
'213	GERMANY	3703.10-000	SM	KG	2,924	1,084	1,333
'213	GERMANY	3703.90-000	SM	KG	49,530	10,668	22,639
'218	SPAIN	3703.20-000	SM	KG	1,418	500	2,004
'224	RUSSIA	3703.90-000	SM	KG	118	450	7,590
'234	TURKEY	3703.90-000	SM	KG	343	340	285
'304	USA	3703.10-000	SM	KG	502,967	95,590	147,681
'304	USA	3703.20-000	SM	KG	11,528	2,643	4,493
'304	USA	3703.90-000	SM	KG	16,014	4,352	9,018
'401	COLMBIA	3703.20-000	SM	KG	254	89	432
'551	S AFRCA	3703.20-000	SM	KG	1,336	471	1,579
'601	AUSTRAL	3703.90-000	SM	KG	7,093	1,470	3,754
'606	NEWZELD	3703.20-000	SM	KG	268	84	308
		Total	수출실적		4,914,524	1,057,364	905,895

Title	Country by Commodity
Export and Import	Export
Year and month	2014Year(1-12)
Country	All
Commodity	Designation of commodity code '3703
UNIT:(1000YEN)	

2014年

COUNTRY	COUNTRY NAME	COMMODITY	UNIT1	UNIT2	CUMULATIVE YEAR TO DATE QUANTITY1	CUMULATIVE YEAR TO DATE QUANTITY2	CUMULATIVE YEAR TO DATE VALUE
'103	R KOREA	3703.10-000	SM	KG	352,537	78,554	69,962
'103	R KOREA	3703.90-000	SM	KG	18,010	3,951	6,382
'105	CHINA	3703.10-000	SM	KG	8,544	1,784	5,615
'105	CHINA	3703.20-000	SM	KG	2,270	465	2,119
'106	TAIWAN	3703.20-000	SM	KG	1,083	298	814
'106	TAIWAN	3703.90-000	SM	KG	58,719	12,023	30,123
'108	HG KONG	3703.90-000	SM	KG	2,888	595	1,285
'111	THAILND	3703.20-000	SM	KG	62,453	16,457	16,598
'112	SNGAPOR	3703.10-000	SM	KG	4,000	932	1,044
'113	MALYSIA	3703.20-000	SM	KG	9,351	1,713	13,662
'117	PHILPIN	3703.20-000	SM	KG	897,947	186,569	135,557
'124	PAKISTN	3703.20-000	SM	KG	2,723	620	733
'133	IRAN	3703.20-000	SM	KG	582,132	125,080	84,401
'147	U ARB E	3703.10-000	SM	KG	3,848	815	631
'147	U ARB E	3703.20-000	SM	KG	244,076	53,004	35,688
'205	U KING	3703.90-000	SM	KG	2,752	706	1,481
'207	NETHLDS	3703.10-000	SM	KG	3,388	790	1,185
'213	GERMANY	3703.10-000	SM	KG	14,260	4,516	6,928
'213	GERMANY	3703.90-000	SM	KG	45,546	9,171	19,594
'304	USA	3703.10-000	SM	KG	525,456	100,239	159,538
'304	USA	3703.20-000	SM	KG	20,542	4,574	9,773
'304	USA	3703.90-000	SM	KG	13,247	3,966	8,510
'601	AUSTRAL	3703.90-000	SM	KG	12,716	3,593	8,079
		total	合計欄		2,888,488	610,415	619,702

Title	Country by Commodity
Export and Import	Export
Year and month	2015Year(1-12) 2015월
Country	All
Commodity	Designation of commodity code '3703

UNIT:(1000YEN)

COUNTRY	COUNTRY NAME	COMMODITY	UNIT1	UNIT2	CUMULATIVE YEAR TO DATE QUANTITY1	CUMULATIVE YEAR TO DATE QUANTITY2	CUMULATIVE YEAR TO DATE VALUE
'103	R KOREA	3703.10-000	SM	KG	9,554	1,921	11,086
'103	R KOREA	3703.90-000	SM	KG	8,787	1,874	3,445
'105	CHINA	3703.10-000	SM	KG	5,012	1,017	3,387
'105	CHINA	3703.90-000	SM	KG	707	315	841
'106	TAIWAN	3703.10-000	SM	KG	14,058	1,210	4,366
'106	TAIWAN	3703.20-000	SM	KG	1,500	350	949
'106	TAIWAN	3703.90-000	SM	KG	62,480	12,797	32,178
'108	HG KONG	3703.10-000	SM	KG	1,014	231	1,267
'108	HG KONG	3703.90-000	SM	KG	3,228	666	1,673
'111	THAILND	3703.10-000	SM	KG	1,216	277	1,732
'111	THAILND	3703.20-000	SM	KG	69,913	19,475	18,165
'111	THAILND	3703.90-000	SM	KG	402	179	249
'112	SNGAPOR	3703.10-000	SM	KG	8,876	2,074	4,011
'112	SNGAPOR	3703.90-000	SM	KG	330	66	303
'113	MALYSIA	3703.10-000	SM	KG	1,270	308	377
'113	MALYSIA	3703.20-000	SM	KG	4,268	1,531	12,292
'117	PHILPIN	3703.20-000	SM	KG	1,048,291	218,622	176,532
'122	MYANMAR	3703.20-000	SM	KG	54	4	450
'123	INDIA	3703.90-000	SM	KG	11,880	949	3,099
'124	PAKISTN	3703.20-000	SM	KG	851	194	263
'133	IRAN	3703.20-000	SM	KG	1,487,508	320,187	215,668
'147	U ARB E	3703.20-000	SM	KG	1,197,988	258,633	180,592
'207	NETHLDS	3703.10-000	SM	KG	159,658	36,449	48,895
'207	NETHLDS	3703.20-000	SM	KG	22,163	4,691	6,375
'210	FRANCE	3703.90-000	SM	KG	19	4	380
'213	GERMANY	3703.10-000	SM	KG	11,755	4,610	6,814
'213	GERMANY	3703.90-000	SM	KG	76,393	20,248	35,485
'304	USA	3703.10-000	SM	KG	576,452	111,799	206,338
'304	USA	3703.20-000	SM	KG	61,955	14,142	31,796
'304	USA	3703.90-000	SM	KG	13,814	4,012	10,234
'409	CHILE	3703.20-000	SM	KG	9,715	1,790	2,026
'413	ARGENT	3703.10-000	SM	KG	1,270	289	1,086
'601	AUSTRAL	3703.10-000	SM	KG	2,032	462	2,110
'601	AUSTRAL	3703.90-000	SM	KG	2,236	457	1,212
		Total 수출			4,876,649	1,041,833	1,025,676

Title	Country by Commodity
Export and Import	Export
Year and month	2016/1-10
Country	All
Commodity	Designation of commodity code
UNIT: (1000YEN)	

2016年1-10月

'3703

COUNTRY	COUNTRY NAME	COMMODITY	UNIT1	UNIT2	CUMULATIVE YEAR TO DATE QUANTITY1	CUMULATIVE YEAR TO DATE QUANTITY2	CUMULATIVE YEAR TO DATE VALUE
'103	R KOREA	3703.10-000	SM	KG	233,369	51,036	196,429
'103	R KOREA	3703.20-000	SM	KG	29,953	4,880	5,377
'103	R KOREA	3703.90-000	SM	KG	9,498	2,203	5,781
'105	CHINA	3703.90-000	SM	KG	5,709	1,508	1,628
'106	TAIWAN	3703.10-000	SM	KG	6,084	1,386	4,868
'106	TAIWAN	3703.20-000	SM	KG	20,932	4,710	10,461
'106	TAIWAN	3703.90-000	SM	KG	39,634	8,119	20,412
'108	HG KONG	3703.10-000	SM	KG	4,056	924	4,334
'108	HG KONG	3703.90-000	SM	KG	1,979	451	1,119
'111	THAILND	3703.10-000	SM	KG	9,223	2,100	11,923
'111	THAILND	3703.20-000	SM	KG	76,996	21,674	20,065
'112	SNGAPOR	3703.10-000	SM	KG	46,195	10,053	49,353
'113	MALYSIA	3703.10-000	SM	KG	2,348	542	1,818
'113	MALYSIA	3703.20-000	SM	KG	2,339	456	5,057
'117	PHILPIN	3703.20-000	SM	KG	792,149	163,329	117,642
'123	INDIA	3703.90-000	SM	KG	166	346	4,728
'133	IRAN	3703.10-000	SM	KG	6,400	1,596	1,803
'133	IRAN	3703.20-000	SM	KG	271,059	58,712	43,399
'147	U ARB E	3703.10-000	SM	KG	13,411	3,344	3,778
'147	U ARB E	3703.20-000	SM	KG	2,235,956	483,351	331,332
'207	NETHLDS	3703.10-000	SM	KG	300,832	68,294	130,720
'210	FRANCE	3703.90-000	SM	KG	93	25	421
'213	GERMANY	3703.10-000	SM	KG	1,295	470	785
'213	GERMANY	3703.90-000	SM	KG	25,890	5,333	9,095
'222	FINLAND	3703.90-000	SM	KG	1,767	27	12,890
'302	CANADA	3703.10-000	SM	KG	17,577	3,917	12,831
'304	USA	3703.10-000	SM	KG	118,947	26,146	99,709
'304	USA	3703.20-000	SM	KG	7,595	1,696	3,834
'304	USA	3703.90-000	SM	KG	208,185	42,033	91,568
'305	MEXICO	3703.10-000	SM	KG	10,160	2,310	9,042
'413	ARGENT	3703.10-000	SM	KG	7,620	1,734	5,721
'551	S AFRCA	3703.10-000	SM	KG	2,032	460	1,410
'601	AUSTRAL	3703.10-000	SM	KG	11,988	2,644	10,857
'601	AUSTRAL	3703.90-000	SM	KG	2,329	528	1,261
		total			4,523,766	976,337	1,231,451

合計欄

附件十四：申请人财务数据和报表

申请人乐凯胶片股份有限公司
相关经济、财务指标数据汇总表

1、 在以下每一期间相纸的产能、产量数据

单位：平方米

期 间	产能	产量
2012 年	【100】	【100】
2013 年	【100】	【90】
2014 年	【100】	【96】
2015 年	【100】	【98】
2015 年 1-9 月	【75】	【72】
2016 年 1-9 月	【75】	【77】

【上表申请人同类产品的产能、产量涉及申请人的商业秘密，这些数据的披露将对申请人造成严重不利影响，故申请保密不再列出，并以指数的形式表示其变化情况，首年度的指数为 100 或-100，之后各期间按照与首年度的实际数据比乘以首年度的指数。以下除特别说明，除了公司营业税金及附加、期间费用、公司经营活动现金流入量和流出量为年报或三季报公开披露的数据以外，申请人其它保密数据的保密处理方式与此相同，不再重复。】

2、 在以下每一期间相纸的自用量数据

单位：平方米

期 间	自用量
2012 年	0.00
2013 年	0.00
2014 年	0.00
2015 年	0.00
2015 年 1-9 月	0.00
2016 年 1-9 月	0.00

3、 以下每一期间相纸的期末库存数据

单位：平方米

期　间	期末库存
2012 年	【100】
2013 年	【104】
2014 年	【101】
2015 年	【115】
2015 年 1-9 月	【102】
2016 年 1-9 月	【84】

4、 在以下每一期间相纸的销售数量数据

单位：平方米

期间	相纸 国内销售数量	相纸 出口销售数量	相纸 总销售数量
2012 年	【100】	【100】	【100】
2013 年	【96】	【79】	【90】
2014 年	【102】	【81】	【95】
2015 年	【113】	【71】	【99】
2015 年 1-9 月	【82】	【57】	【73】
2016 年 1-9 月	【97】	【46】	【80】

注：总销售数量=内销数量+出口销售数量。

5、 在以下每一期间相纸的销售收入数据（不含税）

单位：元

期间	相纸国内销售收入	相纸 出口销售收入	相纸 总销售收入
2012 年	【100】	【100】	【100】
2013 年	【95】	【79】	【90】
2014 年	【90】	【74】	【86】
2015 年	【95】	【61】	【85】
2015 年 1-9 月	【69】	【48】	【63】
2016 年 1-9 月	【77】	【40】	【66】

注：总销售收入=内销收入+出口销售收入。

6、 在以下每一期间相纸的内销加权平均销售价格（不含税）

单位：元/平方米

期间	国内加权平均销售价格
2012 年	【100】
2013 年	【99】
2014 年	【89】
2015 年	【83】
2015 年 1-9 月	【84】
2016 年 1-9 月	【80】

注：内销价格=内销收入/内销数量。

7、 在以下每一期间相纸分摊的税金及附加

单位：元

期间	相纸销售收入占公司主营业务收入比例	公司营业税金及附加	相纸分摊的销售税金及附加
2012 年	【100】	4,919,771.38	【100】
2013 年	【98】	6,207,369.35	【124】
2014 年	【93】	4,929,546.63	【93】
2015 年	【73】	8,080,292.32	【120】
2015 年 1-9 月	【77】	6,273,159.83	【98】
2016 年 1-9 月	【64】	2,951,150.30	【38】

注：（1）相纸销售收入占公司主营业务收入比例=相纸销售收入/公司主营业务收入；

（2）相纸分摊的销售税金及附加=公司营业税金及附加*相纸销售收入占公司主营业务收入比例。

8、 在以下每一期间相纸分摊的期间费用

单位：元

期间	销售费用	管理费用	财务费用	期间费用合计
2012 年	58,015,784.85	96,973,966.31	-3,136,223.49	151,853,527.67
2013 年	59,159,156.85	87,656,291.07	-237,348.62	146,578,099.30
2014 年	64,970,492.85	83,008,927.82	-1,010,082.87	146,969,337.80
2015 年	68,779,797.49	99,815,545.18	-8,226,840.90	160,368,501.77
2015 年 1-9 月	51,372,984.80	65,144,860.24	-3,247,889.04	113,269,956.00
2016 年 1-9 月	60,168,507.25	77,207,219.32	449,198.01	137,824,924.58

期间	相纸销售收入占公司主营业务收入比例	公司期间费用合计	相纸分摊的期间费用
2012 年	【100】	151,853,527.67	【100】
2013 年	【98】	146,578,099.30	【95】
2014 年	【93】	146,969,337.80	【90】
2015 年	【73】	160,368,501.77	【77】
2015 年 1-9 月	【77】	113,269,956.00	【57】
2016 年 1-9 月	【64】	137,824,924.58	【58】

注：（1）相纸销售收入占公司主营业务收入比例=相纸销售收入/公司主营业务收入比例；

（2）相纸分摊的销售期间费用=公司期间费用合计*相纸销售收入占公司主营业务收入比例。

9、 在以下每一期间相纸的税前利润数据

单位：元

期间	相纸总销售收入	相纸总销售成本	相纸应摊的销售税金及附加	相纸应摊期间费用	相纸税前利润
2012 年	【100】	【100】	【100】	【100】	【100】
2013 年	【90】	【87】	【124】	【95】	【178】
2014 年	【86】	【84】	【93】	【90】	【113】
2015 年	【85】	【80】	【120】	【77】	【308】
2015 年 1-9 月	【63】	【59】	【98】	【57】	【227】
2016 年 1-9 月	【66】	【62】	【38】	【58】	【282】

注：税前利润=总销售收入-总销售成本-分摊的税金及附加-分摊的期间费用。

10、 在以下每一期间相纸的投资收益率数据

单位：元

期间	相纸平均投资额	相纸税前利润	相纸投资收益率（%）
2012 年	【100】	【100】	【100】
2013 年	【98】	【178】	【183】
2014 年	【102】	【113】	【111】
2015 年	【112】	【308】	【276】
2015 年 1-9 月	【108】	【227】	【211】
2016 年 1-9 月	【108】	【282】	【260】

注：（1）相纸平均投资额=公司平均资产总额*相纸生产成本占公司全部产品生产成本的比例；

（2）相纸投资收益率＝相纸税前利润/相纸平均投资额。

11、 在以下每一期间相纸分摊的经营活动现金净流量数据

单位：元

期间	公司经营活动现金流入量	相纸分摊的现金流入量	公司经营活动现金流出量	相纸分摊的现金流出量	相纸分摊的现金流量净额
2012 年	1,047,904,183.72	【100】	988,107,628.36	【100】	【100】
2013 年	964,485,996.77	【90】	888,765,471.64	【86】	【288】
2014 年	895,243,692.39	【79】	964,427,563.14	【92】	【-471】
2015 年	1,100,484,121.33	【77】	1,136,287,904.34	【87】	【-366】
2015 年 1-9 月	749,720,988.16	【55】	760,505,500.32	【58】	【-70】
2016 年 1-9 月	1,038,871,505.14	【63】	1,050,938,994.31	【63】	【65】

注：（1）相纸分摊的经营活动现金净流量=相纸分摊的经营活动现金流入量-相纸分摊的经营活动现金流出量；

（2）相纸分摊的经营活动现金流入量=公司经营活动现金流入量*产品总销售收入所占主营业务收入的比例；

（3）相纸分摊的经营活动现金流出量=公司经营活动现金流出量* 相纸生产成本/公司全部产品生产成本。

12、 在以下每一期间相纸的工资、就业和劳动生产率情况

单位：元；人；元/人；平方米/人

期间	工资总额	就业人数	人均工资	劳动生产率
2012 年	【100】	【100】	【100】	【100】
2013 年	【107】	【98】	【109】	【92】
2014 年	【121】	【101】	【121】	【95】
2015 年	【115】	【104】	【111】	【94】
2015 年 1-9 月	【74】	【100】	【74】	【72】
2016 年 1-9 月	【81】	【104】	【78】	【74】

注：（1）人均工资=工资总额/就业人数；

（2）劳动生产率=产量/就业人数。

乐凯胶片股份有限公司

合并资产负债表

2012年12月31日

（除特别注明外，金额单位均为人民币元）

资产	附注五	期末余额	年初余额
流动资产：			
货币资金	五、（一）	126,514,244.53	196,901,017.21
结算备付金			
拆出资金			
交易性金融资产	五、（二）	67,406,455.60	128,942,919.20
应收票据	五、（三）	7,000,000.00	
应收账款	五、（四）	123,356,706.39	46,437,497.42
预付款项	五、（六）	35,006,523.34	27,968,836.88
应收保费			
应收分保账款			
应收分保合同准备金			
应收利息			
应收股利			
其他应收款	五、（五）	3,999,326.56	3,839,514.33
买入返售金融资产			
存货	五、（七）	234,145,091.15	286,152,659.83
一年内到期的非流动资产			
其他流动资产	五、（八）	73,946,980.77	1,620,568.08
流动资产合计		671,375,328.34	691,863,012.95
非流动资产：			
发放委托贷款及垫款			
可供出售金融资产			
持有至到期投资			
长期应收款			
长期股权投资	五、（九）	11,000,000.00	11,000,000.00
投资性房地产	五、（十）	33,103,321.97	26,118,016.17
固定资产	五、（十一）	212,424,084.48	252,648,043.42
在建工程	五、（十二）	96,713,556.77	31,148,223.16
工程物资			
固定资产清理			
生产性生物资产			
油气资产			
无形资产	五、（十三）	50,357,995.02	21,885,558.25
开发支出			
商誉			
长期待摊费用	五、（十四）	425,468.32	543,686.44
递延所得税资产	五、（十五）	428,839.19	131,110.57
其他非流动资产			
非流动资产合计		404,453,265.75	343,474,638.01
资产总计		1,075,828,594.09	1,035,337,650.96

企业法定代表人：　　主管会计工作负责人：　　会计机构负责人：

乐凯胶片股份有限公司

合并资产负债表（续）

2012 年 12 月 31 日

（除特别注明外，金额单位均为人民币元）

负债和所有者权益（或股东权益）	附注五	期末余额	年初余额
流动负债：			
短期借款			
交易性金融负债			
应付票据	五、（十七）	20,397,000.00	20,126,712.58
应付账款	五、（十八）	41,769,840.89	45,596,307.93
预收款项	五、（十九）	16,607,910.03	16,326,624.48
应付手续费及佣金			
应付职工薪酬	五、（二十）	8,747,133.89	2,969,037.59
应交税费	五、（二十一）	3,915,789.51	-3,151,255.32
应付利息			
应付股利			
其他应付款	五、（二十二）	14,175,389.49	13,940,331.09
一年内到期的非流动负债			
其他流动负债			
流动负债合计		105,613,063.81	95,800,758.35
非流动负债：			
长期借款			
应付债券			
长期应付款			
专项应付款			
预计负债			
递延所得税负债	五、（十五）		66,739.37
其他非流动负债			
非流动负债合计			66,739.37
负债合计		105,613,063.81	95,867,497.72
所有者权益（或股东权益）：			
实收资本（或股本）	五、（二十三）	342,000,000.00	342,000,000.00
资本公积	五、（二十四）	340,290,534.05	341,065,704.05
减：库存股			
专项储备			
盈余公积	五、（二十五）	137,728,326.51	137,618,475.49
一般风险准备			
未分配利润	五、（二十六）	135,617,595.76	108,628,584.59
外币报表折算差额			
归属于母公司所有者权益合计		955,636,456.32	929,313,964.13
少数股东权益		14,579,073.96	10,156,189.11
所有者权益（或股东权益）合计		970,215,530.28	939,470,153.24
负债和所有者权益（或股东权益）总计		1,075,828,594.09	1,035,337,650.96

企业法定代表人：　　主管会计工作负责人：　　会计机构负责人：

乐凯胶片股份有限公司

合并利润表

2012 年度

（除特别注明外，金额单位均为人民币元）

项目	附注五	本期金额	上期金额
一、营业总收入		1,015,873,163.27	827,094,176.83
其中：营业收入	五、（二十七）	1,015,873,163.27	827,094,176.83
二、营业总成本		999,021,947.74	882,008,100.44
其中：营业成本	五、（二十七）	832,062,379.01	727,342,821.83
利息支出			
手续费及佣金支出			
退保金			
赔付支出净额			
提取保险合同准备金净额			
保单红利支出			
分保费用			
营业税金及附加	五、（二十八）	4,919,771.38	3,976,659.65
销售费用	五、（二十九）	58,015,784.85	52,514,887.35
管理费用	五、（三十）	96,973,966.31	78,463,460.80
财务费用	五、（三十一）	-3,136,223.49	-1,804,999.66
资产减值损失	五、（三十四）	10,186,269.68	21,515,270.47
加：公允价值变动收益（损失以“-”号填列）	五、（三十二）	-219,626.05	-97,988.18
投资收益（损失以“-”号填列）	五、（三十三）	5,789,301.57	4,764,757.07
其中：对联营企业和合营企业的投资收益			
汇兑收益（损失以“-”号填列）			
三、营业利润（亏损以“-”号填列）		22,420,891.05	-50,247,154.02
加：营业外收入	五、（三十五）	15,898,025.35	4,987,320.56
减：营业外支出	五、（三十六）	970,586.87	1,065,168.36
其中：非流动资产处置损失		958,599.52	599,184.74
四、利润总额（亏损总额以“-”号填列）		37,348,329.53	-46,331,001.82
减：所得税费用	五、（三十七）	5,849,413.13	5,550,271.63
五、净利润（净亏损以“-”号填列）		31,498,916.40	-51,881,273.45
其中：被合并方在合并前实现的净利润			
归属于母公司所有者的净利润		27,097,662.19	-55,929,493.40
少数股东损益		4,401,254.21	4,048,219.95
六、每股收益：			
（一）基本每股收益	五、（三十八）	0.0792	-0.1635
（二）稀释每股收益	五、（三十八）	0.0792	-0.1635
七、其他综合收益	五、（三十九）	-775,170.00	
八、综合收益总额		30,723,746.40	-51,881,273.45
归属于母公司所有者的综合收益总额		26,322,492.19	-55,929,493.40
归属于少数股东的综合收益总额		4,401,254.21	4,048,219.95

企业法定代表人：　　主管会计工作负责人：　　会计机构负责人：

乐凯胶片股份有限公司

合并现金流量表

2012 年度

（除特别注明外，金额单位均为人民币元）

项目	附注五	本期金额	上期金额
一、经营活动产生的现金流量			
销售商品、提供劳务收到的现金		992,243,264.89	870,384,908.81
收到的税费返还		23,808,635.45	13,382,983.88
收到其他与经营活动有关的现金	五、（四十）	31,852,283.38	37,911,868.11
经营活动现金流入小计		1,047,904,183.72	921,679,760.80
购买商品、接受劳务支付的现金		799,538,173.67	755,812,069.51
支付给职工以及为职工支付的现金		105,605,314.56	88,475,137.75
支付的各项税费		36,371,784.83	23,646,678.89
支付其他与经营活动有关的现金	五、（四十）	46,592,355.30	48,514,997.34
经营活动现金流出小计		988,107,628.36	916,448,883.49
经营活动产生的现金流量净额		59,796,555.36	5,230,877.31
二、投资活动产生的现金流量			
收回投资收到的现金		62,352,387.45	873,442,341.04
取得投资收益所收到的现金		4,627,426.15	4,764,757.77
处置固定资产、无形资产和其他长期资产收回的现金净额		483,756.78	617,586.08
处置子公司及其他营业单位收到的现金净额			
收到其他与投资活动有关的现金		846,000.00	
投资活动现金流入小计		68,309,570.38	878,824,684.89
购建固定资产、无形资产和其他长期资产支付的现金		124,333,037.66	26,087,542.41
投资支付的现金		82,856,177.87	817,902,334.08
质押贷款净增加额			
取得子公司及其他营业单位支付的现金净额			
支付其他与投资活动有关的现金			
投资活动现金流出小计		207,189,215.53	843,989,876.49
投资活动产生的现金流量净额		-138,879,645.15	34,834,808.40
三、筹资活动产生的现金流量			
吸收投资收到的现金			
其中：子公司吸收少数股东投资收到的现金			
取得借款收到的现金			
发行债券收到的现金			
收到其他与筹资活动有关的现金		10,698,428.36	
筹资活动现金流入小计		10,698,428.36	
偿还债务支付的现金		1,571,715.78	
分配股利、利润或偿付利息支付的现金			1,030,955.37
其中：子公司支付给少数股东的股利、利润			1,030,955.37
支付其他与筹资活动有关的现金			9,126,712.58
筹资活动现金流出小计		1,571,715.78	10,157,667.95
筹资活动产生的现金流量净额		9,126,712.58	-10,157,667.95
四、汇率变动对现金及现金等价物的影响		-160,625.87	-512,875.39
五、现金及现金等价物净增加额		-70,117,003.08	29,395,142.37
加：期初现金及现金等价物余额		187,774,304.63	158,379,162.26
六、期末现金及现金等价物余额		117,657,301.55	187,774,304.63

企业法定代表人：　　主管会计工作负责人：　　会计机构负责人：

乐凯胶片股份有限公司

乐凯胶片股份有限公司

合并资产负债表

2013年12月31日

（除特别注明外，金额单位均为人民币元）

资　产	附注五	期末余额	年初余额
流动资产：			
货币资金	（一）	269,509,774.58	126,514,244.53
结算备付金			
拆出资金			
交易性金融资产	（二）	46,113,626.18	67,406,455.60
应收票据	（三）	37,260,791.36	7,000,000.00
应收账款	（四）	130,768,960.37	123,356,706.39
预付款项	（六）	26,019,739.67	35,006,523.34
应收保费			
应收分保账款			
应收分保合同准备金			
应收利息			
应收股利			
其他应收款	（五）	8,578,648.23	3,999,326.56
买入返售金融资产			
存货	（七）	211,586,971.48	234,145,091.15
一年内到期的非流动资产			
其他流动资产	（八）	35,677.67	73,946,980.77
流动资产合计		729,874,189.54	671,375,328.34
非流动资产：			
发放委托贷款及垫款			
可供出售金融资产			
持有至到期投资			
长期应收款			
长期股权投资	（九）	11,000,000.00	11,000,000.00
投资性房地产	（十）	31,030,965.46	33,103,321.97
固定资产	（十一）	257,930,814.53	212,424,084.48
在建工程	（十二）	16,916,058.45	96,713,556.77
工程物资			
固定资产清理			
生产性生物资产			
油气资产			
无形资产	（十三）	41,773,875.51	50,357,995.02
开发支出			
商誉			
长期待摊费用	（十四）	307,250.20	425,468.32
递延所得税资产	（十五）	336,589.19	428,839.19
其他非流动资产			
非流动资产合计		359,295,553.34	404,453,265.75
资产总计		1,089,169,742.88	1,075,828,594.09

企业法定代表人：　　主管会计工作负责人：　　会计机构负责人：

乐凯胶片股份有限公司

合并资产负债表（续）

2013年12月31日

（除特别注明外，金额单位均为人民币元）

负债和所有者权益（或股东权益）	附注五	期末余额	年初余额
流动负债：			
短期借款			
向中央银行借款			
吸收存款及同业存放			
拆入资金			
交易性金融负债			
应付票据	（十七）	6,300,000.00	20,397,000.00
应付账款	（十八）	53,715,429.69	41,769,840.89
预收款项	（十九）	14,906,123.28	16,607,910.03
卖出回购金融资产款			
应付手续费及佣金			
应付职工薪酬	（二十）	12,230,642.95	8,747,133.89
应交税费	（二十一）	-552,796.79	3,915,789.51
应付利息			
应付股利			
其他应付款	（二十二）	13,856,427.04	14,175,389.49
应付分保账款			
保险合同准备金			
代理买卖证券款			
代理承销证券款			
一年内到期的非流动负债			
其他流动负债			
流动负债合计		100,455,826.17	105,613,063.81
非流动负债：			
长期借款			
应付债券			
长期应付款			
专项应付款			
预计负债			
递延所得税负债	（十五）	135,341.35	
其他非流动负债			
非流动负债合计		135,341.35	
负债合计		100,591,167.52	105,613,063.81
所有者权益（或股东权益）：			
实收资本（或股本）	（二十三）	342,000,000.00	342,000,000.00
资本公积	（二十四）	341,099,859.05	340,290,534.05
减：库存股			
专项储备			
盈余公积	（二十五）	137,884,081.86	137,728,326.51
一般风险准备			
未分配利润	（二十六）	151,047,796.02	135,617,595.76
外币报表折算差额			
归属于母公司所有者权益合计		972,031,736.93	955,636,456.32
少数股东权益		16,546,838.43	14,579,073.96
所有者权益（或股东权益）合计		988,578,575.36	970,215,530.28
负债和所有者权益（或股东权益）总计		1,089,169,742.88	1,075,828,594.09

企业法定代表人：　　主管会计工作负责人：　　会计机构负责人：

乐凯胶片股份有限公司

合并利润表

2013年度

（除特别注明外，金额单位均为人民币元）

项 目	附注五	本期金额	上期金额
一、营业总收入	（二十七）	934,926,677.70	1,015,873,163.27
其中：营业收入	（二十七）	934,926,677.70	1,015,873,163.27
利息收入			
已赚保费			
手续费及佣金收入			
二、营业总成本	（二十七）	904,051,515.08	999,021,947.74
其中：营业成本	（二十七）	746,902,011.28	832,062,379.01
利息支出			
手续费及佣金支出			
退保金			
赔付支出净额			
提取保险合同准备金净额			
保单红利支出			
分保费用			
营业税金及附加	（二十八）	6,207,369.35	4,919,771.38
销售费用	（二十九）	59,159,156.85	58,015,784.85
管理费用	（三十）	87,656,291.07	96,973,966.31
财务费用	（三十一）	-237,348.62	-3,136,223.49
资产减值损失	（三十四）	4,364,035.15	10,186,269.68
加：公允价值变动收益（损失以"-"号填列）	（三十二）	-974,483.13	-219,626.05
投资收益（损失以"-"号填列）	（三十三）	2,495,760.04	5,789,301.57
其中：对联营企业和合营企业的投资收益			
汇兑收益（损失以"-"号填列）			
三、营业利润（亏损以"-"号填列）		32,396,439.53	22,420,891.05
加：营业外收入	（三十五）	3,296,380.06	15,898,025.35
减：营业外支出	（三十六）	198,895.07	970,586.87
其中：非流动资产处置损失		175,357.97	958,599.52
四、利润总额（亏损总额以"-"号填列）		35,493,924.52	37,348,329.53
减：所得税费用	（三十七）	7,671,945.45	5,849,413.13
五、净利润（净亏损以"-"号填列）		27,821,979.07	31,498,916.40
其中：被合并方在合并前实现的净利润			
归属于母公司所有者的净利润		24,135,955.65	27,097,662.19
少数股东损益		3,686,023.42	4,401,254.21
六、每股收益：			
（一）基本每股收益	（三十八）	0.0706	0.0792
（二）稀释每股收益	（三十八）	0.0706	0.0792
七、其他综合收益	（三十九）	-809,325.00	-775,170.00
八、综合收益总额		28,631,304.07	30,723,746.40
归属于母公司所有者的综合收益总额		24,945,280.65	26,322,492.19
归属于少数股东的综合收益总额		3,686,023.42	4,401,254.21

企业法定代表人：　　主管会计工作负责人：　　会计机构负责人：

乐凯胶片股份有限公司

合并现金流量表

2013年度

（除特别注明外，金额单位均为人民币元）

项 目	附注五	本期金额	上期金额
一、经营活动产生的现金流量			
销售商品、提供劳务收到的现金		937,299,224.27	992,243,264.89
客户存款和同业存放款项净增加额			
向中央银行借款净增加额			
向其他金融机构拆入资金净增加额			
收到原保险合同保费取得的现金			
收到再保险业务现金净额			
保户储金及投资款净增加额			
处置交易性金融资产净增加额			
收取利息、手续费及佣金的现金			
拆入资金净增加额			
回购业务资金净增加额			
收到的税费返还		5,775,276.60	23,808,635.45
收到其他与经营活动有关的现金	（四十）	21,411,495.90	31,852,283.38
经营活动现金流入小计		964,485,996.77	1,047,904,183.72
购买商品、接受劳务支付的现金		678,292,846.87	799,538,173.67
客户贷款及垫款净增加额			
存放中央银行和同业款项净增加额			
支付原保险合同赔付款项的现金			
支付利息、手续费及佣金的现金			
支付保单红利的现金			
支付给职工以及为职工支付的现金		116,132,695.11	105,605,314.56
支付的各项税费		51,420,092.61	36,371,784.83
支付其他与经营活动有关的现金	（四十）	42,919,837.05	46,592,355.30
经营活动现金流出小计		888,765,471.64	988,107,628.36
经营活动产生的现金流量净额		75,720,525.13	59,796,555.36
二、投资活动产生的现金流量			
收回投资收到的现金		92,328,411.23	62,352,387.45
取得投资收益所收到的现金		2,648,855.66	4,627,426.15
处置固定资产、无形资产和其他长期资产收回的现金净额		258,413.50	483,756.78
处置子公司及其他营业单位收到的现金净额			
收到其他与投资活动有关的现金		1,660,307.70	846,000.00
投资活动现金流入小计		96,895,988.09	68,309,570.38
购建固定资产、无形资产和其他长期资产支付的现金		11,733,637.81	124,333,037.66
投资支付的现金			82,856,177.87
质押贷款净增加额			
取得子公司及其他营业单位支付的现金净额			
支付其他与投资活动有关的现金		5,351,127.81	
投资活动现金流出小计		17,084,765.62	207,189,215.53
投资活动产生的现金流量净额		79,811,222.47	-138,879,645.15
三、筹资活动产生的现金流量			
吸收投资收到的现金			
其中：子公司吸收少数股东投资收到的现金			
取得借款收到的现金			
发行债券收到的现金			
收到其他与筹资活动有关的现金		8,856,942.98	10,698,428.36
筹资活动现金流入小计		8,856,942.98	10,698,428.36
偿还债务支付的现金			1,571,715.78
分配股利、利润或偿付利息支付的现金		10,195,996.97	
其中：子公司支付给少数股东的股利、利润		1,718,258.95	
支付其他与筹资活动有关的现金		941,655.53	
筹资活动现金流出小计		11,137,652.50	1,571,715.78
筹资活动产生的现金流量净额		-2,280,709.52	9,126,712.58
四、汇率变动对现金及现金等价物的影响		-1,640,220.58	-160,625.87
五、现金及现金等价物净增加额		151,610,817.50	-70,117,003.08
加：期初现金及现金等价物余额		117,657,301.55	187,774,304.63
六、期末现金及现金等价物余额		269,268,119.05	117,657,301.55

企业法定代表人：　　主管会计工作负责人：　　会计机构负责人：

乐凯胶片股份有限公司
合并资产负债表
2014年12月31日
（除特别注明外，金额单位均为人民币元）

资产	附注五	期末余额	年初余额
流动资产：			
货币资金	（一）	192,374,757.76	273,019,139.93
结算备付金			
拆出资金			
以公允价值计量且其变动计入当期损益的金融资产	（二）	35,667,180.55	46,113,626.18
衍生金融资产			
应收票据	（三）	80,727,395.50	37,260,791.36
应收账款	（四）	169,059,746.76	130,420,333.01
预付款项	（五）	21,982,757.88	26,282,973.12
应收保费			
应收分保账款			
应收分保合同准备金			
应收利息			
应收股利			
其他应收款	（六）	16,254,457.89	8,966,163.59
买入返售金融资产			
存货	（七）	271,974,292.64	211,606,804.41
划分为持有待售的资产			
一年内到期的非流动资产			
其他流动资产	（八）		35,677.67
流动资产合计		788,040,588.98	733,705,509.27
非流动资产：			
发放贷款及垫款			
可供出售金融资产	（九）	11,000,000.00	11,000,000.00
持有至到期投资			
长期应收款			
长期股权投资			
投资性房地产	（十）	29,564,627.12	31,030,965.46
固定资产	（十一）	241,421,261.24	257,933,598.87
在建工程	（十二）	38,594,860.14	16,916,058.45
工程物资			
固定资产清理			
生产性生物资产			
油气资产			
无形资产	（十三）	39,180,045.95	41,773,875.51
开发支出	（十四）	39,161,100.00	
商誉			
长期待摊费用	（十五）	189,032.08	307,250.20
递延所得税资产	（十六）	338,745.32	336,589.19
其他非流动资产			
非流动资产合计		399,449,671.85	359,298,337.68
资产总计		1,187,490,260.83	1,093,003,846.95

企业法定代表人：主管会计工作负责人：会计机构负责人：

乐凯胶片股份有限公司
合并资产负债表（续）
2014 年 12 月 31 日
（除特别注明外，金额单位均为人民币元）

负债和所有者权益	附注五	期末余额	年初余额
流动负债：			
短期借款	（十七）	61,215,011.00	
向中央银行借款			
吸收存款及同业存放			
拆入资金			
以公允价值计量且其变动计入当期损益的金融负债			
衍生金融负债			
应付票据	（十八）	46,330,945.87	6,300,000.00
应付账款	（十九）	34,779,656.85	54,347,053.66
预收款项	（二十）	11,409,762.32	15,019,612.08
卖出回购金融资产款			
应付手续费及佣金			
应付职工薪酬	（二十一）	11,313,882.85	12,709,819.58
应交税费	（二十二）	-686,544.42	-582,653.37
应付利息			
应付股利			
其他应付款	（二十三）	16,917,969.03	13,974,911.43
应付分保账款			
保险合同准备金			
代理买卖证券款			
代理承销证券款			
划分为持有待售的负债			
一年内到期的非流动负债			
其他流动负债			
流动负债合计		181,280,683.50	101,768,743.38
非流动负债：			
长期借款			
应付债券			
其中：优先股			
永续债			
长期应付款			
长期应付职工薪酬			
专项应付款			
预计负债			
递延收益			
递延所得税负债	（十六）	270,124.97	135,341.35
其他非流动负债			
非流动负债合计		270,124.97	135,341.35
负债合计		181,550,808.47	101,904,084.73
所有者权益：			
股本	（二十四）	342,000,000.00	342,000,000.00
其他权益工具			
其中：优先股			
永续债			
资本公积	（二十五）	340,231,904.05	341,615,704.05
减：库存股			
其他综合收益	（二十六）	456,390.00	34,155.00
专项储备			
盈余公积	（二十七）	140,505,304.35	137,884,081.86
一般风险准备			
未分配利润	（二十八）	169,293,990.14	151,884,448.79
归属于母公司所有者权益合计		992,487,588.54	973,418,389.70
少数股东权益		13,451,863.82	17,681,372.52
所有者权益合计		1,005,939,452.36	991,099,762.22
负债和所有者权益总计		1,187,490,260.83	1,093,003,846.95

乐凯胶片股份有限公司

合并利润表

2014 年度

（除特别注明外，金额单位均为人民币元）

项目	附注五	本期发生额	上期发生额
一、营业总收入		946,219,419.32	946,977,607.96
其中：营业收入	（二十九）	946,219,419.32	946,977,607.96
利息收入			
已赚保费			
手续费及佣金收入			
二、营业总成本		920,131,242.25	915,092,879.01
其中：营业成本	（二十九）	761,718,825.13	756,641,402.29
利息支出			
手续费及佣金支出			
退保金			
赔付支出净额			
提取保险合同准备金净额			
保单红利支出			
分保费用			
营业税金及附加	（三十）	4,929,576.63	6,432,424.87
销售费用	（三十一）	64,970,492.85	60,033,259.12
管理费用	（三十二）	83,008,927.82	87,764,292.34
财务费用	（三十三）	-1,010,082.87	-135,022.46
资产减值损失	（三十四）	6,513,502.69	4,356,522.85
加：公允价值变动收益（损失以“-”号填列）	（三十五）	2,406,082.41	-974,483.13
投资收益（损失以“-”号填列）	（三十六）	3,870,604.21	2,495,760.04
其中：对联营企业和合营企业的投资收益			
汇兑收益（损失以“-”号填列）			
三、营业利润（亏损以“-”号填列）		32,364,863.69	33,406,005.86
加：营业外收入	（三十七）	4,510,918.36	3,372,180.06
其中：非流动资产处置利得		71,496.28	124,696.64
减：营业外支出	（三十八）	338,362.13	198,895.07
其中：非流动资产处置损失		307,436.99	175,357.97
四、利润总额（亏损总额以“-”号填列）		36,537,419.92	36,579,290.85
减：所得税费用	（三十九）	5,405,693.57	7,944,870.71
五、净利润（净亏损以“-”号填列）		31,131,726.35	28,634,420.14
归属于母公司所有者的净利润		27,554,763.84	24,582,798.24
少数股东损益		3,576,962.51	4,051,621.90
六、其他综合收益的税后净额		422,235.00	809,325.00
归属母公司所有者的其他综合收益的税后净额			
（一）以后不能重分类进损益的其他综合收益			
（二）以后将重分类进损益的其他综合收益		422,235.00	809,325.00
1. 权益法下在被投资单位以后将重分类进损益的其他综合收益中享有的份额			
2. 可供出售金融资产公允价值变动损益			
3. 持有至到期投资重分类为可供出售金融资产损益			
4. 现金流量套期损益的有效部分		422,235.00	809,325.00
5. 外币财务报表折算差额			
归属于少数股东的其他综合收益的税后净额			
七、综合收益总额		31,553,961.35	29,443,745.14
归属于母公司所有者的综合收益总额		27,976,998.84	25,392,123.24
归属于少数股东的综合收益总额		3,576,962.51	4,051,621.90
八、每股收益：			
（一）基本每股收益（元/股）	十六、（二）	0.0806	0.0719
（二）稀释每股收益（元/股）	十六、（二）	0.0806	0.0719

本期发生同一控制下企业合并的，被合并方在合并前实现的净利润为 149,467.62 元，上期被合并方实现的净利润为 812,441.07 元。

企业法定代表人：主管会计工作负责人：会计机构负责人：

乐凯胶片股份有限公司
合并现金流量表
2014年度
（除特别注明外，金额单位均为人民币元）

项目	附注五	本期发生额	上期发生额
一、经营活动产生的现金流量			
销售商品、提供劳务收到的现金		870,531,229.91	949,680,923.30
客户存款和同业存放款项净增加额			
向中央银行借款净增加额			
向其他金融机构拆入资金净增加额			
收到原保险合同保费取得的现金			
收到再保险业务现金净额			
保户储金及投资款净增加额			
处置以公允价值计量且其变动计入当期损益的金融资产净增加额			
收取利息、手续费及佣金的现金			
拆入资金净增加额			
回购业务资金净增加额			
收到的税费返还		7,437,412.00	6,992,378.05
收到其他与经营活动有关的现金	（四十）	17,275,050.48	22,107,576.54
经营活动现金流入小计		895,243,692.39	978,780,877.89
购买商品、接受劳务支付的现金		746,864,156.94	685,959,208.68
客户贷款及垫款净增加额			
存放中央银行和同业款项净增加额			
支付原保险合同赔付款项的现金			
支付利息、手续费及佣金的现金			
支付保单红利的现金			
支付给职工以及为职工支付的现金		136,004,413.35	118,611,936.53
支付的各项税费		39,986,574.60	52,741,402.82
支付其他与经营活动有关的现金	（四十）	41,572,418.25	44,711,926.35
经营活动现金流出小计		964,427,563.14	902,024,474.38
经营活动产生的现金流量净额		-69,183,870.75	76,756,403.51
二、投资活动产生的现金流量			
收回投资收到的现金		14,190,511.40	92,328,411.23
取得投资收益收到的现金		3,573,577.79	2,648,855.66
处置固定资产、无形资产和其他长期资产收回的现金净额		170,743.45	258,413.50
处置子公司及其他营业单位收到的现金净额			
收到其他与投资活动有关的现金	（四十）	794,000.00	1,660,307.70
投资活动现金流入小计		18,728,832.64	96,895,988.09
购建固定资产、无形资产和其他长期资产支付的现金		74,000,718.85	11,733,637.81
投资支付的现金		630,850.00	
质押贷款净增加额			
取得子公司及其他营业单位支付的现金净额			
支付其他与投资活动有关的现金	（四十）	699,283.20	5,351,127.81
投资活动现金流出小计		75,330,852.05	17,084,765.62
投资活动产生的现金流量净额		-56,602,019.41	79,811,222.47
三、筹资活动产生的现金流量			
吸收投资收到的现金			
其中：子公司吸收少数股东投资收到的现金			
取得借款收到的现金		60,074,092.88	
发行债券收到的现金			
收到其他与筹资活动有关的现金	（四十）	641,655.53	8,856,942.98
筹资活动现金流入小计		60,715,748.41	8,856,942.98
偿还债务支付的现金			
分配股利、利润或偿付利息支付的现金		15,960,211.21	10,195,996.97
其中：子公司支付给少数股东的股利、利润		7,806,471.21	1,718,258.95
支付其他与筹资活动有关的现金	（四十）	13,242,362.02	941,655.53
筹资活动现金流出小计		29,202,573.23	11,137,652.50
筹资活动产生的现金流量净额		31,513,175.18	-2,280,709.52
四、汇率变动对现金及现金等价物的影响		627,626.32	-1,640,220.58
五、现金及现金等价物净增加额		-93,645,088.66	152,646,695.88
加：期初现金及现金等价物余额		272,777,484.40	120,130,788.52
六、期末现金及现金等价物余额		179,132,395.74	272,777,484.40

企业法定代表人：主管会计工作负责人：会计机构负责人：

合并资产负债表

2015年12月31日

编制单位：乐凯胶片股份有限公司　　单位：人民币元

项目	附注	期末余额	期初余额
流动资产：			
货币资金	六（一）	592,094,853.14	192,374,757.76
结算备付金			
拆出资金			
以公允价值计量且其变动计入当期损益的金融资产	六（二）	7,223,951.44	35,667,180.55
衍生金融资产			
应收票据	六（三）	74,669,567.66	80,727,395.50
应收账款	六（四）	278,314,689.88	169,059,746.76
预付款项	六（五）	48,054,838.72	21,982,757.88
应收保费			
应收分保账款			
应收分保合同准备金			
应收利息			
应收股利			
其他应收款	六（六）	20,827,005.44	16,254,457.89
买入返售金融资产			
存货	六（七）	273,696,421.15	271,974,292.64
划分为持有待售的资产			
一年内到期的非流动资产			
其他流动资产	六（八）	13,976,519.33	-
流动资产合计		1,308,857,846.76	788,040,588.98
非流动资产：			
发放贷款及垫款			
可供出售金融资产	六（九）	11,000,000.00	11,000,000.00
持有至到期投资			
长期应收款			
长期股权投资			
投资性房地产	六（十）	29,682,101.35	29,564,627.12
固定资产	六（十一）	248,541,728.61	241,421,261.24
在建工程	六（十二）	172,717,607.77	38,594,860.14
工程物资			
固定资产清理			
生产性生物资产			
油气资产			
无形资产	六（十三）	143,004,786.74	39,180,045.95
开发支出	六（十四）	-	39,161,100.00
商誉			
长期待摊费用	六（十五）	70,813.96	189,032.08
递延所得税资产	六（十六）	337,575.91	338,745.32
其他非流动资产			
非流动资产合计		605,354,614.34	399,449,671.85
资产总计		1,914,212,461.10	1,187,490,260.83

法定代表人：　　主管会计工作负责人：　　会计机构负责人：

合并资产负债表（续）

2015年12月31日

编制单位：乐凯胶片股份有限公司　　单位：人民币元

项目	附注	期末余额	期初余额
流动负债：			
短期借款	六（十七）	50,000,000.00	61,215,011.00
向中央银行借款			
吸收存款及同业存放			
拆入资金			
以公允价值计量且其变动计入当期损益的金融负债			
衍生金融负债			
应付票据	六（十八）	59,408,851.57	46,330,945.87
应付账款	六（十九）	115,864,323.08	34,779,656.85
预收账款	六（二十）	24,900,328.59	11,409,762.32
卖出回购金融资产款			
应付手续费及佣金			
应付职工薪酬	六（二十一）	15,916,077.60	11,313,882.85
应交税费	六（二十二）	1,862,216.46	-686,544.42
应付利息			
应付股利			
其他应付款	六（二十三）	16,155,535.98	16,917,969.03
应付分保账款			
保险合同准备金			
代理买卖证券款			
代理承销证券款			
划分为持有待售的负债			
一年内到期的非流动负债			
其他流动负债			
流动负债合计		284,107,333.28	181,280,683.50
非流动负债：			
长期借款			
应付债券			
其中：优先股			
永续债			
长期应付款			
长期应付职工薪酬			
专项应付款			
预计负债			
递延收益	六（二十四）	4,000,000.00	-
递延所得税负债	六（十六）	56,556.71	270,124.97
其他非流动负债			
非流动负债合计		4,056,556.71	270,124.97
负债合计		288,163,889.99	181,550,808.47
股东权益：			
股本	六（二十五）	372,991,735.00	342,000,000.00
其他权益工具			
其中：优先股			
永续债			
资本公积	六（二十六）	899,913,682.41	340,231,904.05
减：库存股			
其他综合收益	六（二十七）	48,015.00	456,390.00
专项储备			
盈余公积	六（二十八）	142,467,207.45	140,505,304.35
一般风险准备			
未分配利润	六（二十九）	195,432,772.94	169,293,990.14
归属于母公司股东权益合计		1,610,853,412.80	992,487,588.54
少数股东权益		15,195,158.31	13,451,863.82
股东权益合计		1,626,048,571.11	1,005,939,452.36
负债和股东权益总计		1,914,212,461.10	1,187,490,260.83

法定代表人：　　主管会计工作负责人：　　会计机构负责人：

合并利润表

2015年度

编制单位：乐凯胶片股份有限公司　　单位：人民币元

项目	附注	本期金额	上期金额
一、营业总收入		1,183,170,002.59	946,219,419.32
其中：营业收入	六（三十）	1,183,170,002.59	946,219,419.32
利息收入			
已赚保费			
手续费及佣金收入			
二、营业总成本		1,140,614,328.92	920,131,242.25
其中：营业成本	六（三十）	962,760,369.35	761,718,825.13
利息支出			
手续费及佣金支出			
退保金			
赔付支出净额			
提取保险合同准备金净额			
保单红利支出			
分保费用			
营业税金及附加	六（三十一）	8,080,292.32	4,929,576.63
销售费用	六（三十二）	68,779,797.49	64,970,492.85
管理费用	六（三十三）	99,815,545.18	83,008,927.82
财务费用	六（三十四）	-8,226,840.90	-1,010,082.87
资产减值损失	六（三十五）	9,405,165.48	6,513,502.69
加：公允价值变动收益(损失以"-"号列示)	六（三十六）	-1,464,923.41	2,406,082.41
投资收益（损失以"-"号列示）	六（三十七）	2,513,837.39	3,870,604.21
其中:对联营企业和合营企业的投资收益			
汇兑收益（损失以"-"号填列）			
三、营业利润（亏损以"-"号列示）		43,604,587.65	32,364,863.69
加：营业外收入	六（三十八）	2,538,851.29	4,510,918.36
其中：非流动资产处置利得		571,657.02	71,496.28
减：营业外支出	六（三十九）	1,160,032.12	338,362.13
其中：非流动资产处置损失		70,590.27	307,436.99
四、利润总额（亏损以"-"号列示）		44,983,406.82	36,537,419.92
减：所得税费用	六（四十）	4,871,167.38	5,405,693.57
六、净利润（亏损以"-"号列示）		40,112,239.44	31,131,726.35
归属于母公司股东的净利润		36,650,686.00	27,554,763.84
少数股东损益		3,461,553.44	3,576,962.51
六、其他综合收益的税后净额	六（四十一）	-408,375.00	422,235.00
归属母公司所有者的其他综合收益的税后净额		-408,375.00	422,235.00
（一）以后不能重分分类进损益的其他综合收益			
1.重新计量设定受益计划净负债或净资产的变动			
2.权益法下在被投资单位不能重分类进损益的其他综合收益中享有的份额			
3.其他			
（二）以后将重分类进损益的其他综合收益		-408,375.00	422,235.00
1.权益法下在被投资单位以后将重分类进损益的其他综合收益中享有的份额			
2.可供出售金融资产公允价值变动损益			
3.持有至到期投资重分类为可供出售金融资产损益			
4.现金流量套期损益的有效部分		-408,375.00	422,235.00
5.外币财务报表折算差额			
6.其他			
归属于少数股东的其他综合收益的税后净额			
七、综合收益总额		39,703,864.44	31,553,961.35
归属于母公司所有者的综合收益总额		36,242,311.00	27,976,998.84
归属于少数股东的综合收益总额		3,461,553.44	3,576,962.51
八、每股收益			
（一） 基本每股收益（元/股）		0.1015	0.0806
（二） 稀释每股收益（元/股）		0.1015	0.0806

法定代表人：　　主管会计工作负责人：　　会计机构负责人：

合并现金流量表

2015年度

编制单位：乐凯胶片股份有限公司　　单位：人民币元

项目	附注	本期金额	上期金额
一、经营活动产生的现金流量：			
销售商品、提供劳务收到的现金		1,053,738,234.42	870,531,229.91
客户存款和同业存放款项净增加额			
向中央银行借款净增加额			
向其他金融机构拆入资金净增加额			
收到原保险合同保费取得的现金			
收到再保险业务现金净额			
保户储金及投资款净增加额			
处置以公允价值计量且其变动计入当期损益的金融资产净增加额			
收取利息、手续费及佣金的现金			
拆入资金净增加额			
回购业务资金净增加额			
收到的税费返还		15,331,641.08	7,437,412.00
收到的其他与经营活动有关的现金	六（四十二）	31,414,245.83	17,275,050.48
经营活动现金流入小计		1,100,484,121.33	895,243,692.39
购买商品、接受劳务支付的现金		876,483,846.21	746,864,156.94
客户贷款及垫款净增加额			
存放中央银行和同业款项净增加额			
支付原保险合同赔付款项的现金			
支付利息、手续费及佣金的现金			
支付保单红利的现金			
支付给职工以及为职工支付的现金		149,981,827.30	136,004,413.35
支付的各项税费		63,112,050.45	39,986,574.60
支付的其他与经营活动有关的现金	六（四十二）	46,710,180.38	41,572,418.25
经营活动现金流出小计		1,136,287,904.34	964,427,563.14
经营活动产生的现金流量净额		-35,803,783.01	-69,183,870.75
二、投资活动产生的现金流量：			
收回投资所收到的现金		25,415,680.00	14,190,511.40
取得投资收益所收到的现金		2,520,717.39	3,573,577.79
处置固定资产、无形资产和其他长期资产所收回的现金净额		662,194.00	170,743.45
处置子公司及其他营业单位收到的现金净额			
收到的其他与投资活动有关的现金	六（四十二）	1,000,000.00	794,000.00
投资活动现金流入小计		29,598,591.39	18,728,832.64
购建固定资产、无形资产和其他长期资产所支付的现金		222,533,601.26	74,000,718.85
投资所支付的现金			630,850.00
质押贷款净增加额			
取得子公司及其他营业单位支付的现金净额			
支付的其他与投资活动有关的现金	六（四十二）	-	699,283.20
投资活动现金流出小计		222,533,601.26	75,330,852.05
投资活动产生的现金流量净额		-192,935,009.87	-56,602,019.41
三、筹资活动产生的现金流量：			
吸收投资所收到的现金		591,449,989.60	-
其中：子公司吸收少数股东投资收到的现金			
取得借款所收到的现金		54,000,000.00	60,074,092.88
发行债券收到的现金			
收到的其他与筹资活动有关的现金	六（四十二）	13,242,362.02	641,655.53
筹资活动现金流入小计		658,692,351.62	60,715,748.41
偿还债务所支付的现金		4,000,000.00	-
分配股利、利润和偿付利息所支付的现金		10,643,449.97	15,960,211.21
其中：子公司支付给少数股东的股利、利润		1,718,258.95	7,806,471.21
支付的其他与筹资活动有关的现金	六（四十二）	36,460,322.21	13,242,362.02
筹资活动现金流出小计		51,103,772.18	29,202,573.23
筹资活动产生和现金流量净额		607,588,579.44	31,513,175.18
四、汇率变动对现金及现金等价物的影响		-2,347,351.37	627,626.32
六、现金及现金等价物净增加额		376,502,435.19	-93,645,088.66
加:期初现金及现金等价物余额		179,132,395.74	272,777,484.40
六、期末现金及现金等价物余额		555,634,830.93	179,132,395.74

法定代表人：　　主管会计工作负责人：　　会计机构负责人：

合并资产负债表

编制单位：乐凯胶片股份有限公司　　2015年9月30日　　单位：人民币元

项　　目	期末余额	年初余额
流动资产：		
货币资金	613,007,691.09	192,374,757.76
结算备付金		
拆出资金		
以公允价值计量且其变动计入当期损益的金融资产	7,390,855.50	35,667,180.55
衍生金融资产		
应收票据	28,475,099.60	80,727,395.50
应收账款	302,868,051.14	169,059,746.76
预付款项	30,729,931.32	21,982,757.88
应收保费		
应收分保账款		
应收分保合同准备金		
应收利息		
应收股利		
其他应收款	18,255,677.96	16,254,457.89
买入返售金融资产		
存货	246,632,625.65	271,974,292.64
划分为持有待售的资产		
一年内到期的非流动资产		
其他流动资产		
流动资产合计	1,247,359,932.26	788,040,588.98
非流动资产：		
发放贷款及垫款		
可供出售金融资产	11,000,000.00	11,000,000.00
持有至到期投资		
长期应收款		
长期股权投资		
投资性房地产	28,452,635.30	29,564,627.12
固定资产	227,984,019.20	241,421,261.24
在建工程	166,160,042.19	38,594,860.14
工程物资		
固定资产清理		
生产性生物资产		
油气资产		
无形资产	104,530,519.51	39,180,045.95
开发支出	39,161,100.00	39,161,100.00
商誉		
长期待摊费用	100,368.49	189,032.08
递延所得税资产	338,745.32	338,745.32
其他非流动资产		
非流动资产合计	577,727,430.01	399,449,671.85
资产总计	1,825,087,362.27	1,187,490,260.83

合并资产负债表（续）

编制单位：乐凯胶片股份有限公司　2015年9月30日　单位：人民币元

项　　目	期末余额	年初余额
流动负债：		
短期借款	14,242,543.00	61,215,011.00
向中央银行借款		
吸收存款及同业存放		
拆入资金		
以公允价值计量且其变动计入当期损益的金融负债		
衍生金融负债		
应付票据	54,673,820.31	46,330,945.87
应付账款	86,341,465.87	34,779,656.85
预收款项	16,591,759.34	11,409,762.32
卖出回购金融资产款		
应付手续费及佣金		
应付职工薪酬	11,565,063.57	11,313,882.85
应交税费	673,683.07	-686,544.42
应付利息		
应付股利		
其他应付款	19,212,403.07	16,917,969.03
应付分保账款		
保险合同准备金		
代理买卖证券款		
代理承销证券款		
划分为持有待售的负债		
一年内到期的非流动负债		
其他流动负债		
流动负债合计	203,300,738.23	181,280,683.50
非流动负债：		
长期借款		
应付债券		
其中：优先股		
永续债		
长期应付款		
长期应付职工薪酬		
专项应付款		
预计负债		
递延收益		
递延所得税负债	270,124.97	270,124.97
其他非流动负债		
非流动负债合计	270,124.97	270,124.97
负债合计	203,570,863.20	181,550,808.47
所有者权益：		
股本	372,991,735.00	342,000,000.00
其他权益工具		
其中：优先股		
永续债		
资本公积	899,913,682.41	340,231,904.05
减：库存股		
其他综合收益	146,520.00	456,390.00
专项储备		
盈余公积	140,505,304.35	140,505,304.35
一般风险准备		
未分配利润	191,663,978.14	169,293,990.14
归属于母公司所有者权益合计	1,605,221,219.90	992,487,588.54
少数股东权益	16,295,279.17	13,451,863.82
所有者权益合计	1,621,516,499.07	1,005,939,452.36
负债和所有者权益总计	1,825,087,362.27	1,187,490,260.83

合并利润表

编制单位：乐凯胶片股份有限公司　　2015年9月　　单位：人民币元

项目	本年累计金额	上期累计金额
一、营业总收入	834,338,655.56	703,615,146.64
其中：营业收入	834,338,655.56	703,615,146.64
利息收入		
已赚保费		
手续费及佣金收入		
二、营业总成本	796,815,457.29	670,032,701.57
其中：营业成本	677,669,402.89	558,294,242.62
利息支出		
手续费及佣金支出		
退保金		
赔付支出净额		
提取保险合同准备金净额		
保单红利支出		
分保费用		
营业税金及附加	6,273,159.83	3,441,158.20
销售费用	51,372,984.80	47,456,442.53
管理费用	65,144,860.24	62,475,979.40
财务费用	-3,247,889.04	-1,635,121.18
资产减值损失	-397,061.43	-
加：公允价值变动收益（损失以“－”号填列）	-1,592,140.00	-13.70
投资收益（损失以“－”号填列）	2,513,837.39	2,286,595.00
其中：对联营企业和合营企业的投资收益	-	-
汇兑收益（损失以“-”号填列）		
三、营业利润（亏损以“－”号填列）	38,444,895.66	35,869,026.37
加：营业外收入	848,534.64	622,177.66
其中：非流动资产处置利得	100,799.98	30,249.85
减：营业外支出	295,813.56	264,501.67
其中：非流动资产处置净损失	69,216.93	248,168.31
四、利润总额（亏损总额以“－”号填列）	38,997,616.74	36,226,702.36
减：所得税费用	5,234,213.29	7,954,321.15
五、净利润（净亏损以“－”号填列）	33,763,403.45	28,272,381.21
其中：归属于母公司所有者的净利润	30,919,988.10	25,034,897.26
少数股东损益	2,843,415.35	3,237,483.95
六、其他综合收益的税后净额	-309,870.00	-34,155.00
归属母公司所有者的其他综合收益的税后净额		
益		
产的变动		
2.权益法下在被投资单位不能重分类进损益的其他综合收益中享有的份额		
（二）以后将重分类进损益的其他综合收益	-309,870.00	-34,155.00
1.权益法下在被投资单位以后将重分类进损益的其他综合收益中享有的份额		
2.可供出售金融资产公允价值变动损益		
融资产损益		
4.现金流量套期损益的有效部分	-309,870.00	-34,155.00
5.外币财务报表折算差额		
6.其他		
归属于少数股东的其他综合收益的税后净额		
七、综合收益总额	33453533.45	28238226.21
归属于母公司所有者的综合收益总额	30610118.10	25000742.26
归属于少数股东的综合收益总额	2843415.35	3237483.95
八、每股收益：		
（一）基本每股收益(元/股)	0.0869	0.0732
（二）稀释每股收益(元/股)	0.0869	0.0732

合并现金流量表

编制单位：乐凯胶片股份有限公司　　2015年9月　　单位：人民币元

项　　目	本期金额	上期金额
一、经营活动产生的现金流量：		
销售商品、提供劳务收到的现金	719,160,303.57	644,483,977.38
客户存款和同业存放款项净增加额		
向中央银行借款净增加额		
向其他金融机构拆入资金净增加额		
收到原保险合同保费取得的现金		
收到再保险业务现金净额		
保户储金及投资款净增加额		
处置以公允价值计量且其变动计入当期损益的金融资产净增加额		
收取利息、手续费及佣金的现金		
拆入资金净增加额		
回购业务资金净增加额		
收到的税费返还	13,259,293.92	2,631,544.57
收到其他与经营活动有关的现金	17,301,390.67	8,835,944.23
经营活动现金流入小计	749,720,988.16	655,951,466.18
购买商品、接受劳务支付的现金	577,162,130.35	532,420,734.37
客户贷款及垫款净增加额		
存放中央银行和同业款项净增加额		
支付原保险合同赔付款项的现金		
支付利息、手续费及佣金的现金		
支付保单红利的现金		
支付给职工以及为职工支付的现金	100,127,546.63	94,661,504.68
支付的各项税费	47,140,749.18	29,601,805.24
支付其他与经营活动有关的现金	36,075,074.16	38,775,583.30
经营活动现金流出小计	760,505,500.32	695,459,627.59
经营活动产生的现金流量净额	-10,784,512.16	-39,508,161.41
二、投资活动产生的现金流量：		
收回投资收到的现金	25,415,680.00	10,000,000.00
取得投资收益收到的现金	2,520,717.39	2,286,595.00
处置固定资产、无形资产和其他长期资产收回的现金净额	616,220.00	79,055.95
处置子公司及其他营业单位收到的现金净额		
收到其他与投资活动有关的现金		2,000.00
投资活动现金流入小计	28,552,617.39	12,367,650.95
购建固定资产、无形资产和其他长期资产支付的现金	197,466,914.86	36,294,999.55
投资支付的现金		630,850.00
质押贷款净增加额		
取得子公司及其他营业单位支付的现金净额		
支付其他与投资活动有关的现金		
投资活动现金流出小计	197,466,914.86	36,925,849.55
投资活动产生的现金流量净额	-168,914,297.47	-24,558,198.60
三、筹资活动产生的现金流量：		
吸收投资收到的现金	591,449,989.60	
其中：子公司吸收少数股东投资收到的现金		
取得借款收到的现金	22,718,351.42	
发行债券收到的现金		
收到其他与筹资活动有关的现金	13,242,362.02	400,000.00
筹资活动现金流入小计	627,410,703.04	400,000.00
偿还债务支付的现金	3,000,000.00	
分配股利、利润或偿付利息支付的现金	8,666,907.27	10,413,905.53
其中：子公司支付给少数股东的股利、利润		
支付其他与筹资活动有关的现金	300.00	
筹资活动现金流出小计	11,667,207.27	10,413,905.53
筹资活动产生的现金流量净额	615,743,495.77	-10,013,905.53
四、汇率变动对现金及现金等价物的影响	-2,169,390.79	879,883.55
五、现金及现金等价物净增加额	433,875,295.35	-73,200,381.99
加：期初现金及现金等价物余额	179,132,395.74	272,777,484.40
六、期末现金及现金等价物余额	613,007,691.09	199,577,102.41

合并资产负债表

编制单位：乐凯胶片股份有限公司　　2016年9月30日　　单位：人民币元

项　　目	期末余额	年初余额
流动资产：		
货币资金	438,463,859.67	592,094,853.14
结算备付金		
拆出资金		
以公允价值计量且其变动计入当期损益的金融资产	6,279,705.21	7,223,951.44
衍生金融资产		
应收票据	110,640,145.70	74,669,567.66
应收账款	334,252,333.79	278,314,689.88
预付款项	32,922,593.50	48,054,838.72
应收保费		
应收分保账款		
应收分保合同准备金		
应收利息		
应收股利		
其他应收款	23,853,469.95	20,827,005.44
买入返售金融资产		
存货	280,220,552.31	273,696,421.15
划分为持有待售的资产		
一年内到期的非流动资产		
其他流动资产	104,294,925.31	13,976,519.33
流动资产合计	1,330,927,585.44	1,308,857,846.76
非流动资产：		
发放贷款及垫款		
可供出售金融资产	11,000,000.00	11,000,000.00
持有至到期投资		
长期应收款		
长期股权投资		
投资性房地产	28,545,223.59	29,682,101.35
固定资产	235,854,747.03	248,541,728.61
在建工程	192,527,972.95	172,717,607.77
工程物资		
固定资产清理		
生产性生物资产		
油气资产		
无形资产	138,285,125.27	143,004,786.74
开发支出		
商誉		
长期待摊费用		70,813.96
递延所得税资产	337,575.91	337,575.91
其他非流动资产		
非流动资产合计	606,550,644.75	605,354,614.34
资产总计	1,937,478,230.19	1,914,212,461.10

合并资产负债表（续）

编制单位：东凯胶片股份有限公司　2016年9月30日　单位：人民币元

项　目	期末余额	年初余额
流动负债：		
短期借款	70,000,000.00	50,000,000.00
向中央银行借款		
吸收存款及同业存放		
拆入资金		
以公允价值计量且其变动计入当期损益的金融负债		
衍生金融负债		
应付票据	60,799,692.30	59,408,851.57
应付账款	83,490,811.87	115,864,323.08
预收款项	19,713,078.33	24,900,328.59
卖出回购金融资产款		
应付手续费及佣金		
应付职工薪酬	11,344,705.38	15,916,077.60
应交税费	7,117,622.56	1,862,216.46
应付利息		
应付股利		
其他应付款	20,115,617.63	16,155,535.98
应付分保账款		
保险合同准备金		
代理买卖证券款		
代理承销证券款		
划分为持有待售的负债		
一年内到期的非流动负债		
其他流动负债		
流动负债合计	272,581,528.07	284,107,333.28
非流动负债：		
长期借款		
应付债券		
其中：优先股		
永续债		
长期应付款		
长期应付职工薪酬		
专项应付款		
预计负债		
递延收益	8,500,000.00	4,000,000.00
递延所得税负债	56,556.71	56,556.71
其他非流动负债		
非流动负债合计	8,556,556.71	4,056,556.71
负债合计	281,138,084.78	288,163,889.99
所有者权益：		
股本	372,991,735.00	372,991,735.00
其他权益工具		
其中：优先股		
永续债		
资本公积	899,913,682.41	899,913,682.41
减：库存股		
其他综合收益		48,015.00
专项储备		
盈余公积	142,467,207.45	142,467,207.45
一般风险准备		
未分配利润	225,663,123.26	195,432,772.94
归属于母公司所有者权益合计	1,641,035,748.12	1,610,853,412.80
少数股东权益	15,304,397.29	15,195,158.31
所有者权益合计	1,656,340,145.41	1,626,048,571.11
负债和所有者权益总计	1,937,478,230.19	1,914,212,461.10

合并利润表

编制单位：乐凯胶片股份有限公司　　2016年9月　　单位：人民币元

项目	本期金额	上年同期金额
一、营业总收入	1,057,683,732.03	834,338,655.56
其中：营业收入	1,057,683,732.03	834,338,655.56
利息收入		
已赚保费		
手续费及佣金收入		
二、营业总成本	1,016,754,871.07	796,815,457.29
其中：营业成本	874,509,473.40	677,669,402.89
利息支出		
手续费及佣金支出		
退保金		
赔付支出净额		
提取保险合同准备金净额		
保单红利支出		
分保费用		
营业税金及附加	2,951,150.30	6,273,159.83
销售费用	60,168,507.25	51,372,984.80
管理费用	77,207,219.32	65,144,860.24
财务费用	449,198.01	-3,247,889.04
资产减值损失	1,469,322.79	-397,061.43
加：公允价值变动收益（损失以“—”号填列）	-260,324.53	-1,592,140.00
投资收益（损失以“—”号填列）	4,918,484.93	2,513,837.39
其中：对联营企业和合营企业的投资收益	-	-
汇兑收益（损失以“-”号填列）		
三、营业利润（亏损以“—”号填列）	45,587,021.36	38,444,895.66
加：营业外收入	4,175,334.02	848,534.64
其中：非流动资产处置利得	38,734.91	100,799.98
减：营业外支出	145,330.45	295,813.56
其中：非流动资产处置净损失	48,192.00	69,216.93
四、利润总额（亏损总额以“—”号填列）	49,617,024.93	38,997,616.74
减：所得税费用	4,753,267.40	5,234,213.29
五、净利润（净亏损以“—”号填列）	44,863,757.53	33,763,403.45
其中：归属于母公司所有者的净利润	41,420,102.37	30,919,988.10
少数股东损益	3,443,655.16	2,843,415.35
六、其他综合收益的税后净额	-48,015.00	-309,870.00
归属母公司所有者的其他综合收益的税后净额	-48,015.00	-309,870.00
（一）以后不能重分类进损益的其他综合收益		
动		
2.权益法下在被投资单位不能重分类进损益的其他综合收益中享有的份额		
（二）以后将重分类进损益的其他综合收益	-48,015.00	-309,870.00
1.权益法下在被投资单位以后将重分类进损益的其他综合收益中享有的份额		
2.可供出售金融资产公允价值变动损益		
3.持有至到期投资重分类为可供出售金融资产损益		
4.现金流量套期损益的有效部分	-48,015.00	-309,870.00
5.外币财务报表折算差额		
6.其他		
归属于少数股东的其他综合收益的税后净额		
七、综合收益总额	44815742.53	33453533.45
归属于母公司所有者的综合收益总额	41372087.37	30610118.10
归属于少数股东的综合收益总额	3443655.16	2843415.35
八、每股收益：		
（一）基本每股收益(元/股)	0.1110	0.0869
（二）稀释每股收益(元/股)	0.1110	0.0869

合并现金流量表

编制单位：乐凯胶片股份有限公司　　2016年9月　　单位：人民币元

项　目	本期金额	上期金额
一、经营活动产生的现金流量：		
销售商品、提供劳务收到的现金	998,772,247.26	719,160,303.57
客户存款和同业存放款项净增加额		
向中央银行借款净增加额		
向其他金融机构拆入资金净增加额		
收到原保险合同保费取得的现金		
收到再保险业务现金净额		
保户储金及投资款净增加额		
处置以公允价值计量且其变动计入当期损益的金融资产净增加额		
收取利息、手续费及佣金的现金		
拆入资金净增加额		
回购业务资金净增加额		
收到的税费返还	20,203,172.63	13,259,293.92
收到其他与经营活动有关的现金	19,896,085.25	17,301,390.67
经营活动现金流入小计	1,038,871,505.14	749,720,988.16
购买商品、接受劳务支付的现金	866,886,934.80	577,162,130.35
客户贷款及垫款净增加额		
存放中央银行和同业款项净增加额		
支付原保险合同赔付款项的现金		
支付利息、手续费及佣金的现金		
支付保单红利的现金		
支付给职工以及为职工支付的现金	121,041,537.09	100,127,546.63
支付的各项税费	28,099,459.49	47,140,749.18
支付其他与经营活动有关的现金	34,911,062.93	36,075,074.16
经营活动现金流出小计	1,050,938,994.31	760,505,500.32
经营活动产生的现金流量净额	-12,067,489.17	-10,784,512.16
二、投资活动产生的现金流量：		
收回投资收到的现金		25,415,680.00
取得投资收益收到的现金	1,682,800.00	2,520,717.39
处置固定资产、无形资产和其他长期资产收回的现金净额	-461,101.94	616,220.00
处置子公司及其他营业单位收到的现金净额		
收到其他与投资活动有关的现金	92,600.00	
投资活动现金流入小计	1,314,298.06	28,552,617.39
购建固定资产、无形资产和其他长期资产支付的现金	46,614,752.73	197,466,914.86
投资支付的现金		
质押贷款净增加额		
取得子公司及其他营业单位支付的现金净额		
支付其他与投资活动有关的现金	100,076,044.96	
投资活动现金流出小计	146,690,797.69	197,466,914.86
投资活动产生的现金流量净额	-145,376,499.63	-168,914,297.47
三、筹资活动产生的现金流量：		
吸收投资收到的现金	149,480.00	591,449,989.60
其中：子公司吸收少数股东投资收到的现金		
取得借款收到的现金	32,457,568.66	22,718,351.42
发行债券收到的现金		
收到其他与筹资活动有关的现金	18,804,408.34	13,242,362.02
筹资活动现金流入小计	51,411,457.00	627,410,703.04
偿还债务支付的现金	12,535,425.37	3,000,000.00
分配股利、利润或偿付利息支付的现金	16,220,901.08	8,666,907.27
其中：子公司支付给少数股东的股利、利润		
支付其他与筹资活动有关的现金	-6,716.67	300.00
筹资活动现金流出小计	28,749,609.78	11,667,207.27
筹资活动产生的现金流量净额	22,661,847.22	615,743,495.77
四、汇率变动对现金及现金等价物的影响	-44,443.55	-2,169,390.79
五、现金及现金等价物净增加额	-134,826,585.13	433,875,295.35
加：期初现金及现金等价物余额	555,634,830.93	179,132,395.74
六、期末现金及现金等价物余额	420,808,245.80	613,007,691.09